

Encuesta Perspectivas profesionales

El **Departamento de Desarrollo Profesional** de la **Universidad de Palermo** realizó una encuesta entre estudiantes del último año del colegio secundario con el objetivo de conocer sus intereses y expectativas profesionales.

Los resultados obtenidos a continuación surgen de las respuestas de 483 estudiantes que participaron del programa de **Junior Achievement**, "*Socios por un día*". Los participantes son alumnos de secundaria del último año de escuelas de la Capital Federal y el Gran Buenos Aires. Del total de los encuestados el 83.85% pertenece a escuelas privadas y el 16.15% a escuelas públicas; el promedio de edad es de 17 años y la distribución según género es un 36.6% varones y un 63.4% mujeres.

El cuestionario que se les entregó fue dividido en dos partes. La primera sección de la encuesta indagó sobre diferentes aspectos de la elección de la carrera universitaria futura: motivos, canales utilizados para tomar la decisión, momento en que planean comenzar la carrera y tiempo en que estiman terminar.

La segunda parte de la encuesta apuntó a conocer las preferencias y expectativas profesionales de los encuestados: tipo de empresa en la que preferirían trabajar, factores que tendrían en cuenta a la hora de elegir una empresa e interés en trabajar o estudiar en el exterior.

1° parte: estudios universitarios

La amplia mayoría de los encuestados, el 95,1%, ya ha decidido qué carrera seguirá; el restante 4,9% aún está analizando planes de estudios y propuestas.

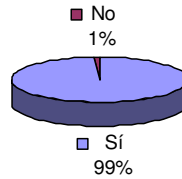
Entre los que ya tenían la decisión tomada, se obtuvo como resultado una gran variedad de opciones: 86 en total.

Las carreras mencionadas fueron:

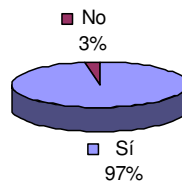
Carreras	N° de alumnos	%
Administración de empresas	49	10,74%
Contador Público	41	8,99%
Derecho	28	6,14%
Ingeniería	25	5,48%
Sistemas	21	4,60%
Arquitectura	20	4,38%
Medicina	20	4,38%
Ingeniería Industrial	19	4,16%
Economía	14	3,07%
Comunicación Social	13	2,85%
RRHH	13	2,85%
Publicidad	12	2,63%
Diseño Gráfico	11	2,41%
Turismo y Hotelería	10	2,19%
Comercio Internacional	9	1,97%
Ingeniería Informática	9	1,97%
Diseño de Indumentaria	8	1,75%
Otras	134	29,50%

No hay una única carrera que tenga mayoría significativa, sino que los resultados mostraron gran dispersión. En "otros" se engloban carreras elegidas por entre 1 y 5 alumnos, por ejemplo, Traductorado, Relaciones Públicas, Biología, Diseño de Imagen y Sonido, Chef, Cine, Matemática, Nutrición, etc. Esta gran diversidad de elecciones es un reflejo de la actual oferta de carreras y de la diversificación del mercado laboral. Hoy día los jóvenes que se enfrentan a la decisión de que carrera elegir cuentan con un amplio abanico de opciones.

¿Comenzarás la carrera apenas termines el colegio?



¿Estimás que finalizarás la carrera en los plazos previstos (entre 4 y 6 años)?



Respecto al comienzo de los estudios, el 98.96% afirmó que comenzaría al finalizar apenas terminara el colegio.

El 97.29% cree que finalizará sus estudios en los plazos previstos, de 4 a 6 años, y el 2.71% no cree que concluirán en ese lapso de tiempo.

2° parte: Perspectivas Profesionales

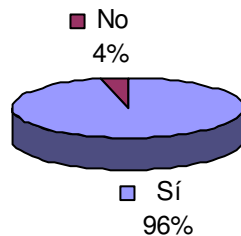
En la segunda parte del cuestionario se hizo hincapié sobre aspectos vinculados a la vida profesional.

¿En qué momento de la carrera estimás que comenzarás a trabajar?



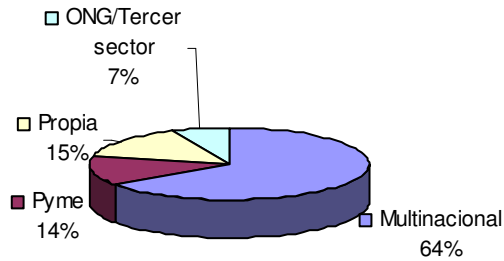
El 56% tiene planeado comenzar a trabajar durante los primeros dos años de la carrera. El 38% cree que empezará a trabajar en 3°, 4° ó 5° año. Solo el 6% piensa que no trabajará durante la carrera universitaria.

¿Creés que trabajar durante la carrera contribuirá a tu desarrollo profesional?



Casi la totalidad, el 96%, considera que trabajar durante la carrera brindará herramientas para el desarrollo profesional.

¿En qué tipo de empresa preferirías comenzar tu trayectoria profesional?



En lo que respecta a las expectativas profesionales de los encuestados, el 64.93% prefiere comenzar su trayectoria profesional en empresas Multinacionales, el 14.83% sostiene que desarrollará un emprendimiento propio; el 13.68% afirma que elegiría una PYME para iniciarse laboralmente y el 6.56% prefiere comenzar el una ONG.

¿Qué factor valorás más a la hora de elegir una empresa para trabajar?



El 43% nombró al sueldo como el factor más importante a la hora de seleccionar una empresa para trabajar. El 32% sostuvo que el grado de compromiso social de la empresa definirá la elección y el 24% nombró a la flexibilidad horario como factor trascendental.

En última instancia, se les preguntó a los estudiantes sobre sus expectativas de desarrollo en el exterior.



El 80% manifestó estar interesado en continuar su formación en el exterior; los restantes consideran que con los estudios en el país será suficiente.



Al preguntarles si les gustaría realizar una experiencia profesional en el exterior, la cantidad de interesados crece: el 93% manifiesta interés por trabajar en otro país.

Conclusiones

- No hay una única carrera que concentre el interés de los jóvenes. Por el contrario, existe una gran diversidad resultado de:
 - La amplia oferta de carreras por parte de las Universidades.
 - La gran diversidad de demandas del mercado laboral.
- Más del 90% de los jóvenes tiene planeado trabajar durante su carrera. Esto no solo es el reflejo de la situación económica actual sino también del interés de los estudiantes de completar su formación teórica con la práctica en el mundo del trabajo.
- La mayoría de los jóvenes (65%) desea comenzar su trayectoria profesional en el marco de una empresa multinacional. Muchos estudiantes, el 15%, preferirían crear su propia empresa y comenzar allí su carrera. Las PYMES, aunque constituyen el principal motor del empleo en la Argentina, no despiertan el mismo interés que las grandes empresas: solo el 15% las elegiría.
- Para el 43% de los jóvenes, el factor más valorado a la hora de buscar un trabajo es el sueldo. Y, si bien solo el 6% dijo estar interesado en comenzar su trayectoria profesional en una ONG, el 32% sostuvo que el compromiso social de la empresa es clave para la elección.
- La experiencia profesional en el exterior interesa a los jóvenes: al 80% le gustaría continuar sus estudios en el exterior y al 93% le atrae la idea de trabajar en otro país.
- A la mayoría de los jóvenes les gustaría formarse y desarrollar actividades profesionales en el exterior.