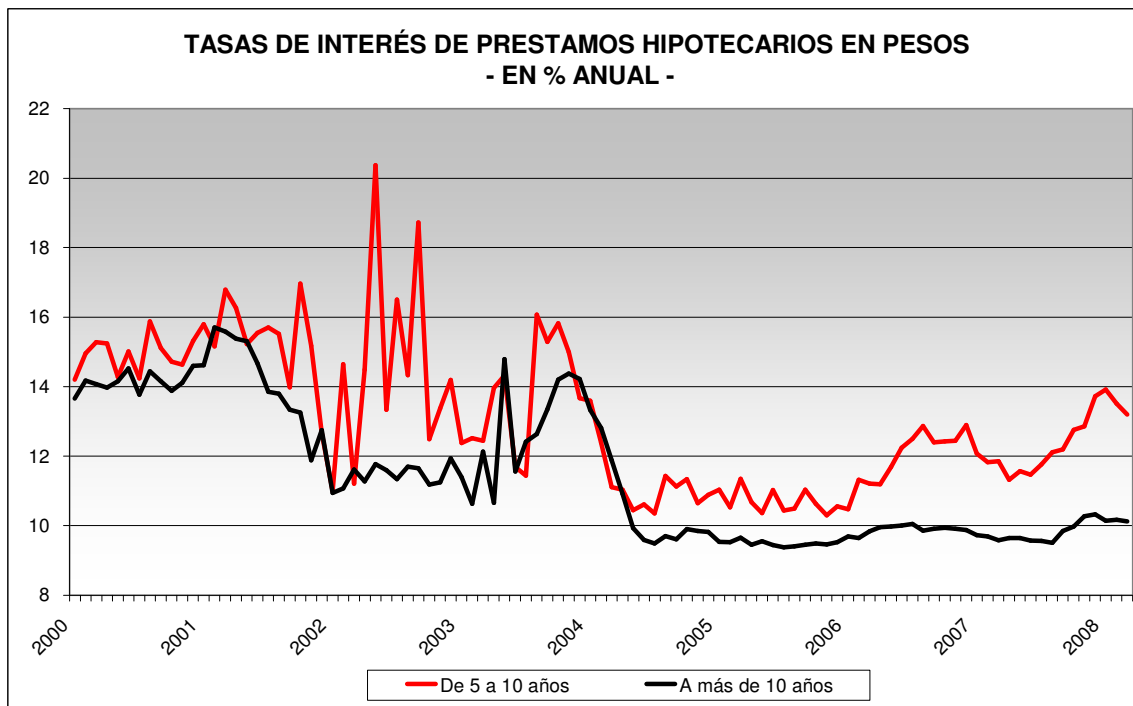
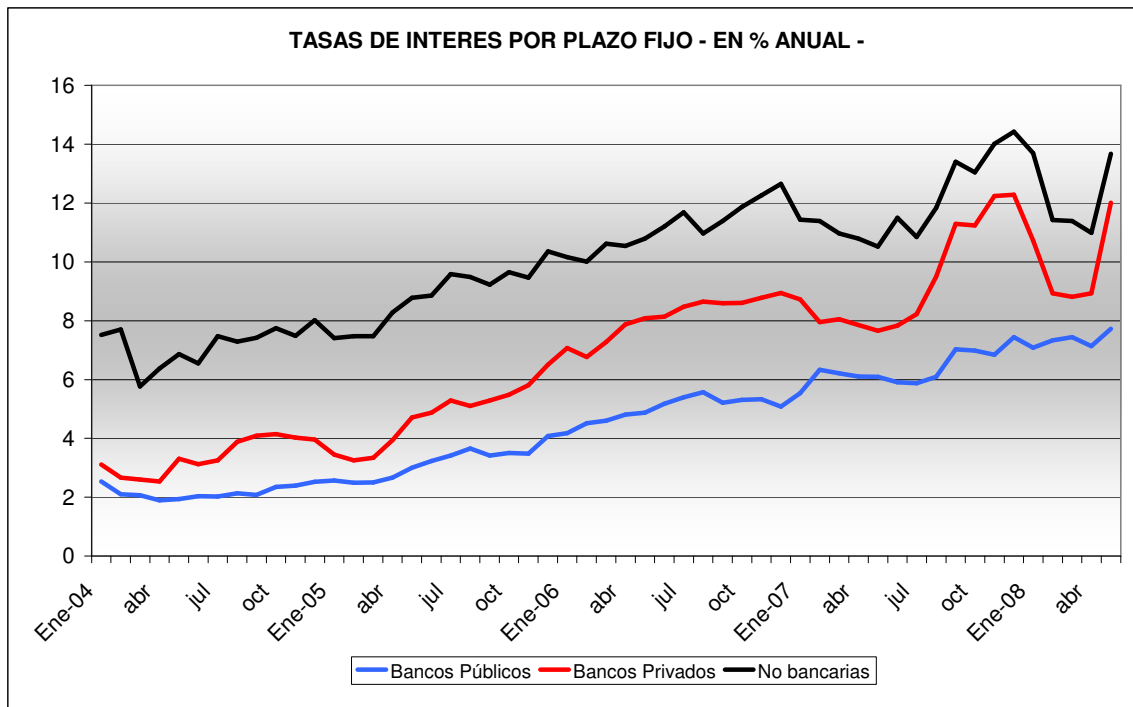


Autor: Lic. Rubén Ramallo

HIGHLIGHTS DEL SISTEMA FINANCIERO ABRIL 08

Año 2 – N° 30 JUNIO 2008

- En abril continuaron incrementándose los depósitos y los préstamos al sector privado manteniendo el proceso de expansión de la intermediación financiera, en un contexto de mayor volatilidad en los mercados financieros internacionales.
- La evolución de los depósitos totales fue principalmente impulsada por las colocaciones del sector privado. Estas imposiciones crecieron cerca de \$4.000 millones (esto es un 1,8% mensual y 21,7% anual) en el mes, incremento explicado por el aumento de \$3.500 millones (2,1% y 22,4%, respectivamente) en las colocaciones del sector privado y, en menor medida, por la suba de \$650 millones (1,2% y 21,2%) en las del sector público.
- Con respecto a los depósitos del sector privado, el incremento registrado en abril fue mayormente liderado por las cuentas a la vista (2,9%) y, en menor medida, por las colocaciones a plazo (1,7%), en un contexto de tasas de interés pasivas levemente ascendentes.
- En este contexto, las financiaciones al sector privado mantuvieron su ritmo de crecimiento. En abril el crédito al sector privado aumentó 4,1% mensual y el 42,7% en términos anuales, dinamizado tanto por las líneas comerciales (5,2% y 34%) como por las de consumo (4,4% y 59%).
- En el mes se destacó el dinamismo de ciertas líneas comerciales como los adelantos (7,6%) y las destinadas a exportaciones (6,5%). También fue significativo el incremento de los préstamos personales (5,1%).
- Bajo estas condiciones, el sistema financiero continúa registrando niveles acotados de morosidad y una sólida cobertura con provisiones, señal que se mantiene su fortaleza frente al riesgo de crédito del sector privado.
- El ratio de irregularidad de las financiaciones al sector privado se mantuvo en 3,3%, reduciéndose 0,8 p.p. en los últimos 12 meses, fundamentalmente por la dinámica de las líneas otorgadas a las empresas.
- Por su parte, el nivel de provisionamiento llegó a 123% de las financiaciones en situación irregular.
- En cuanto a los resultados, durante abril el sistema financiero arrojó beneficios contables por \$260 millones en el mes, lo cual representa el 1,1% del activo y el 9,1% del patrimonio neto.
- La rentabilidad mensual se redujo con respecto a marzo, fundamentalmente por el gradual incremento verificado en los gastos de administración y la caída en los resultados por títulos públicos.



DEPOSITOS DEL SECTOR PUBLICO

Cifras en millones de pesos

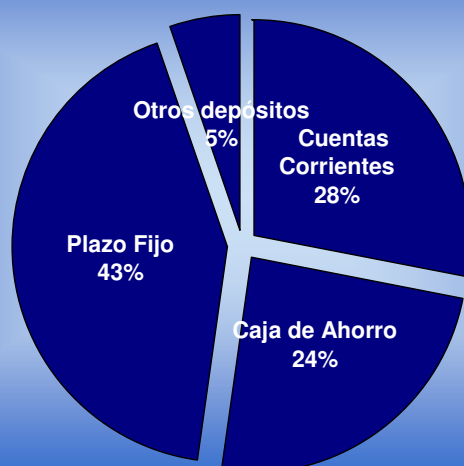
	Abr-08	Variación % respecto de:		
		Diciembre 2007	Abril 2007	Diciembre 2001
<i>En pesos</i>				
Total	65.053	29,8	37,2	1.348,6
Del Gobierno Nacional	31.735	57,9	38,9	1.762,1
De Gobiernos Provinciales y Municipales	24.946	12,9	37,7	955,5
De Otros entres	8.371	5,7	30,0	1.879,5
<i>Por tipo de depósito</i>				
Cuentas Corrientes	25.368	2,9	24,4	787,9
Caja de Ahorro	3.473	20,3	27,4	1.207,9
Plazo Fijo	31.677	76,0	55,5	7.131,0
Otros depósitos	4.535	-1,1	15,8	387,6

DEPOSITOS DEL SECTOR PRIVADO

Cifras en millones de pesos

	Abr-08	Variación % respecto de:		
		Diciembre 2007	Abril 2007	Diciembre 2001
<i>En pesos</i>				
Total	141.356	8,3	20,8	803,0
Cuentas Corrientes	39.672	12,8	28,1	607,2
Caja de Ahorro	34.219	1,7	26,3	692,3
Plazo Fijo	59.853	9,7	14,5	1.504,9
Otros depósitos	7.612	7,4	13,0	281,5
<i>En dólares - equivalentes en pesos -</i>				
Total	22.560	6,1	36,6	-48,5
Cuentas Corrientes	27	22,0	742,3	-99,2
Caja de Ahorro	7.930	9,0	34,1	-43,8
Plazo Fijo	13.420	4,6	41,9	-42,9
Otros depósitos	1.183	3,5	3,3	-58,8

Estructura de Depósitos del sector privado
-ABRIL 08 - en %



CREDITOS AL SECTOR PUBLICO

Cifras en millones de pesos


	Abr-08	Variación % respecto de:		
		Diciembre 2007	Abril 2007	Diciembre 2001
<i>En pesos</i>				
Préstamos	11.207	6,5	-5,1	761,4
Al Gobierno Nacional	9.993	5,8	-7,2	2.212,3
A Gobiernos Provinciales y Municipales	853	21,0	18,9	6,8
Otros entes	360	-2,7	11,9	414,3
Valores públicos	67.070	15,6	-0,1	20.514,8
<i>En dólares - equivalentes en pesos -</i>				
Préstamos	56	-15,1	-26,1	-99,7
Al Gobierno Nacional	1	-94,4	-40,0	-100,0
A Gobiernos Provinciales y Municipales	54	-1,5	-27,3	-99,3
Otros entes	2	14,4	102,5	-99,6
Valores públicos	4.540	-10,3	-56,2	-15,4

CREDITOS AL SECTOR PRIVADO

Cifras en millones de pesos

	Abr-08	Variación % respecto de:		
		Diciembre 2007	Abril 2007	Diciembre 2001
<i>En pesos</i>				
Total	94.360	9,4	42,2	626,7
Adelantos	13.766	13,3	34,7	697,2
Descuentos	21.264	4,7	32,6	606,1
Hipotecarios	15.252	7,9	39,8	377,2
Vivienda	8.810	8,9	36,8	222,4
Otros destinos	6.442	6,4	44,2	1.288,6
Prendarios	4.367	7,4	41,8	2.916,5
Personales	34.908	13,3	57,4	715,4
Otros	4.803	0,4	22,1	669,6
<i>En dólares - equivalentes en pesos -</i>				
Total	17.877	8,6	39,5	-49,6
Adelantos	0	33,3	100,0	-100,0
Descuentos	4.759	6,1	54,7	-53,6
Hipotecarios	635	40,0	103,1	-95,0
Vivienda	6	23,7	-46,5	-99,9
Otros destinos	630	40,2	108,3	-89,5
Prendarios	212	37,8	80,9	-92,4
Personales	254	47,5	53,3	-92,7
Otros	12.016	7,3	31,4	217,9

ESTRUCTURA DE PRESTAMOS DEL SECTOR PRIVADO EN PESOS
- ABRIL 08 - En % -



SITUACION DE CARTERA IRREGULAR - TOTAL DE FINANCIACIONES
Estructura - en % -

	Abr-08	Variación en p.b. respecto de:		
		Diciembre 2007	Abril 2007	Diciembre 2001
Total	100,0	-,-	-,-	-,-
En situación normal	96,68	-7	85	2.051
Con riesgo potencial	0,00	-,-	-,-	-581
Con problemas	1,34	13	12	-207
Con alto riesgo insolvencia	1,20	0	-43	-581
Irrecuperable	0,79	-5	-54	-683

**Center for Business Research and Studies
Graduate School of Business
Universidad de Palermo**

Av. Madero 942, 8º piso
C1106ACV – Buenos Aires, Argentina
Tel. (5411) 5199-1399
www.palermo.edu/gsb

Director:

Daniel Seva
dseva@palermo.edu

Coordinador general de investigación:

Diego Gauna
dgauna@palermo.edu

Finanzas y economía:

Conrado Martínez
cmarti1@palermo.edu

Rubén Ramallo
rramal1@palermo.edu

Marketing:

Gabriel Krell
gkrell@palermo.edu

Management:

Patricio O' Gorman
pogorman@palermo.edu