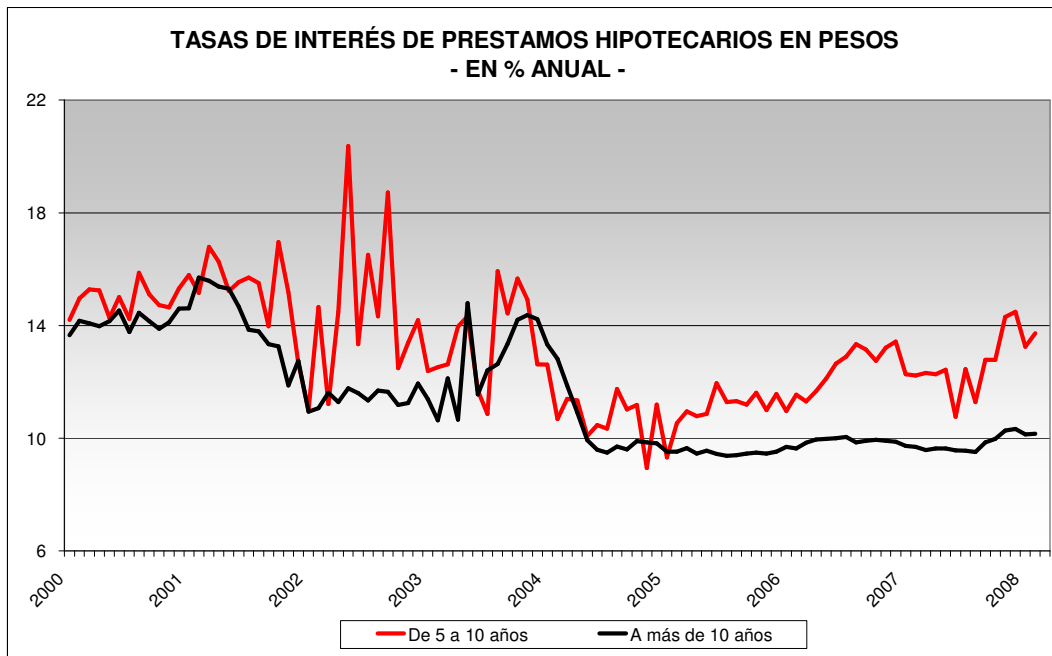
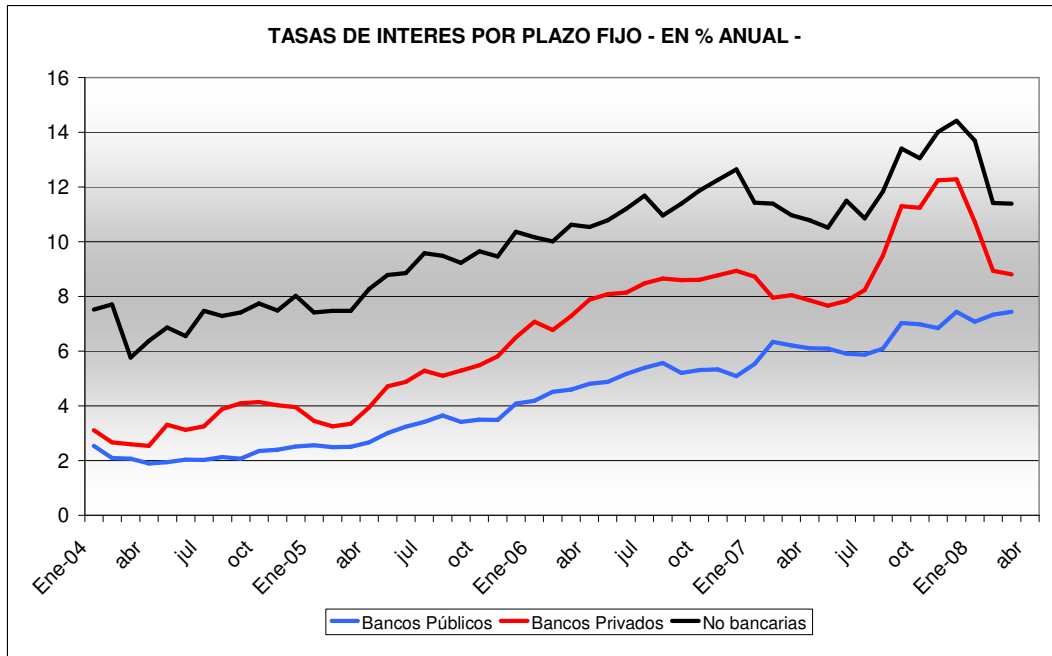


Autor: Lic. Rubén Ramallo

HIGHLIGHTS DEL SISTEMA FINANCIERO FEBRERO 08

Año 2 – N° 28 ABRIL 2008

- En febrero el conjunto de bancos que se desenvuelve en el mercado nacional continuó incrementando las operaciones de intermediación financiera, consolidando la tendencia de los últimos años.
- La fuente de recursos más importante en el mes fue el aumento de los depósitos del sector privado, lo que permitió impulsar el aumento del crédito a empresas y personas físicas.
- Los depósitos del sector privado no financiero aumentaron cerca de \$2.100 millones en febrero. Este aumento implica un crecimiento del 1,3% mensual y del 25,9% anual.
- Esta variación, que supone estar en línea con la inflación real estimada por analistas privados, se explica por el aumento de los plazos fijos, que fue del 1,4% y de las cuentas a la vista (0,9%).
- A pesar de enfrentar la volatilidad del contexto internacional, este patrón se verificó conjuntamente con el mantenimiento de adecuados niveles de liquidez y una mejora en los niveles de solvencia del sector.
- En cuanto al crédito al sector privado, éste continuó creciendo a buen ritmo. Las líneas más dinámicas fueron los personales (3,8%) y los prendarios (2,8%). A su vez, el financiamiento bancario al sector corporativo aumentó más de 30% en los últimos 12 meses.
- Por su parte, ciertas líneas comerciales, como ser los adelantos y exportaciones, mostraron cierta caída en el mes. Estos movimientos estuvieron asociados en gran medida a operaciones puntuales de algunas empresas grandes.
- El saldo de préstamos al sector privado con garantía real, es decir los hipotecarios y prendarios, también se expandió a buen ritmo durante febrero, superando incluso el crecimiento de los préstamos al consumo y comerciales. Es por ello que, desde una perspectiva anual, se ubica por encima del promedio del total del sector privado.
- El patrimonio neto de la banca creció más de \$500 millones en el mes. Esta variación positiva se explica por las ganancias y los aportes de capital de dos bancos privados extranjeros. Pero los beneficios contables se redujeron en febrero fundamentalmente por menores resultados por títulos públicos.
- El plazo promedio de los préstamos al sector privado se ubica en casi 4 años, lo cual muestra cierta tendencia creciente. Pero desde el segundo semestre del año 2007 se observa un leve acortamiento del mismo, principalmente en rubro ligados a empresas y algunas líneas de crédito a las familias, como los personales y prendarios. Esto se vincula con las crecientes volatilidades en los mercados financieros internacionales y la situación interna.



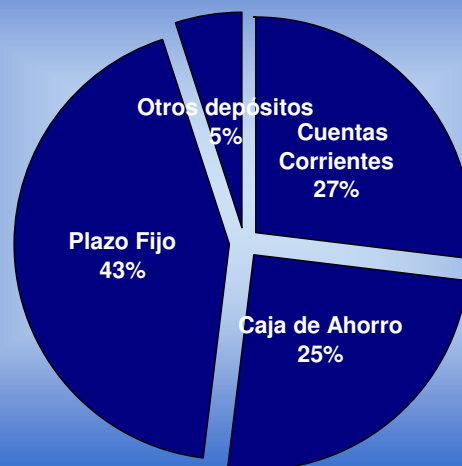
DEPOSITOS DEL SECTOR PUBLICO
Cifras en millones de pesos

	Feb-08	Variación % respecto de:		
		Diciembre 2007	Febrero 2007	Diciembre 2001
<i>En pesos</i>				
Total	63.809	27,3	31,9	1.320,9
Del Gobierno Nacional	29.760	48,0	26,8	1.646,2
De Gobiernos Provinciales y Municipales	25.356	14,8	33,6	972,8
De Otros entres	8.693	9,7	46,7	1.955,6
<i>Por tipo de depósito</i>				
Cuentas Corrientes	22.715	-7,8	8,8	695,1
Caja de Ahorro	3.134	8,6	-1,0	1.080,3
Plazo Fijo	33.442	85,9	63,5	7.533,9
Otros depósitos	4.518	-1,5	16,7	385,8

DEPOSITOS DEL SECTOR PRIVADO
Cifras en millones de pesos

	Feb-08	Variación % respecto de:		
		Diciembre 2007	Febrero 2007	Diciembre 2001
<i>En pesos</i>				
Total	136.371	4,5	23,7	771,2
Cuentas Corrientes	36.641	4,2	31,8	553,1
Caja de Ahorro	34.133	1,5	33,0	690,3
Plazo Fijo	58.595	7,4	16,6	1.471,2
Otros depósitos	7.002	-1,2	6,7	250,9
<i>En dólares - equivalentes en pesos -</i>				
Total	21.717	2,1	37,2	-50,4
Cuentas Corrientes	23	5,5	560,3	-99,3
Caja de Ahorro	7.242	-0,4	27,7	-48,7
Plazo Fijo	13.278	3,5	44,9	-43,5
Otros depósitos	1.173	2,6	18,6	-59,1

Estructura de Depósitos del sector privado
- FEBRERO 08 - en %



CREDITOS AL SECTOR PUBLICO
Cifras en millones de pesos

	Feb-08	Variación % respecto de:		
		Diciembre 2007	Febrero 2007	Diciembre 2001
<i>En pesos</i>				
Préstamos	11.271	7,1	-11,5	766,4
Al Gobierno Nacional	10.218	8,2	-12,8	2.264,1
A Gobiernos Provinciales y Municipales	694	-1,5	1,7	-13,1
Otros entes	359	-2,8	9,9	413,8
Valores públicos	66.989	15,5	5,4	20.489,8
<i>En dólares - equivalentes en pesos -</i>				
Préstamos	62	-7,2	-24,7	-99,7
Al Gobierno Nacional	1	-,-	-41,0	-100,0
A Gobiernos Provinciales y Municipales	59	7,9	-25,7	-99,2
Otros entes	2	19,2	101,4	-99,6
Valores públicos	5.119	1,2	-60,4	-4,6

CREDITOS AL SECTOR PRIVADO
Cifras en millones de pesos

	Feb-08	Variación % respecto de:		
		Diciembre 2007	Febrero 2007	Diciembre 2001
<i>En pesos</i>				
Total	88.886	3,0	40,1	584,5
Adelantos	12.513	3,0	28,1	624,6
Descuentos	19.911	-1,9	28,2	561,1
Hipotecarios	14.727	4,1	40,9	360,8
Vivienda	8.419	4,1	34,1	208,1
Otros destinos	6.308	4,2	51,1	1.259,8
Prendarios	4.212	3,6	45,1	2.809,6
Personales	32.887	6,7	58,4	668,2
Otros	4.635	-3,1	15,7	642,7
<i>En dólares - equivalentes en pesos -</i>				
Total	17.103	3,9	41,5	-51,7
Adelantos	0	0,0	200,0	-100,0
Descuentos	4.652	3,7	46,0	-54,7
Hipotecarios	493	8,7	66,7	-96,1
Vivienda	4	-7,4	-18,7	-99,9
Otros destinos	489	8,9	68,2	-91,9
Prendarios	193	25,6	70,8	-93,1
Personales	272	57,9	51,5	-92,2
Otros	11.493	2,6	38,2	204,1

ESTRUCTURA DE PRESTAMOS DEL SECTOR PRIVADO EN PESOS
- FEBRERO 08 - En % -



SITUACION DE CARTERA IRREGULAR - TOTAL DE FINANCIACIONES

Estructura - en % -

	Feb-08	Variación en p.b. respecto de:		
		Diciembre 2007	Febrero 2007	Diciembre 2001
Total	100,0	-,-	-,-	-,-
En situacion normal	96,73	0	104	2.056
Con riesgo potencial	0,00	-,-	-,-	-581
Con problemas	1,25	2	4	-215
Con alto riesgo insolvencia	1,17	-2	4	-584
Irrecuperable	0,85	0	-41	-677

**Center for Business Research and Studies
Graduate School of Business
Universidad de Palermo**

Av. Madero 942, 8º piso
C1106ACV – Buenos Aires, Argentina
Tel. (5411) 5199-1399
www.palermo.edu/gsb

Director:

Daniel Seva
dseva@palermo.edu

Coordinador general de investigación:

Diego Gauna
dgauna@palermo.edu

Finanzas y economía:

Conrado Martínez
cmarti1@palermo.edu

Rubén Ramallo
rramal1@palermo.edu

Marketing:

Gabriel Krell
gkrell@palermo.edu

Management:

Patricio O' Gorman
pogorman@palermo.edu