

SISTEMA FINANCIERO

Año 2 – N° 22 SETIEMBRE 2007

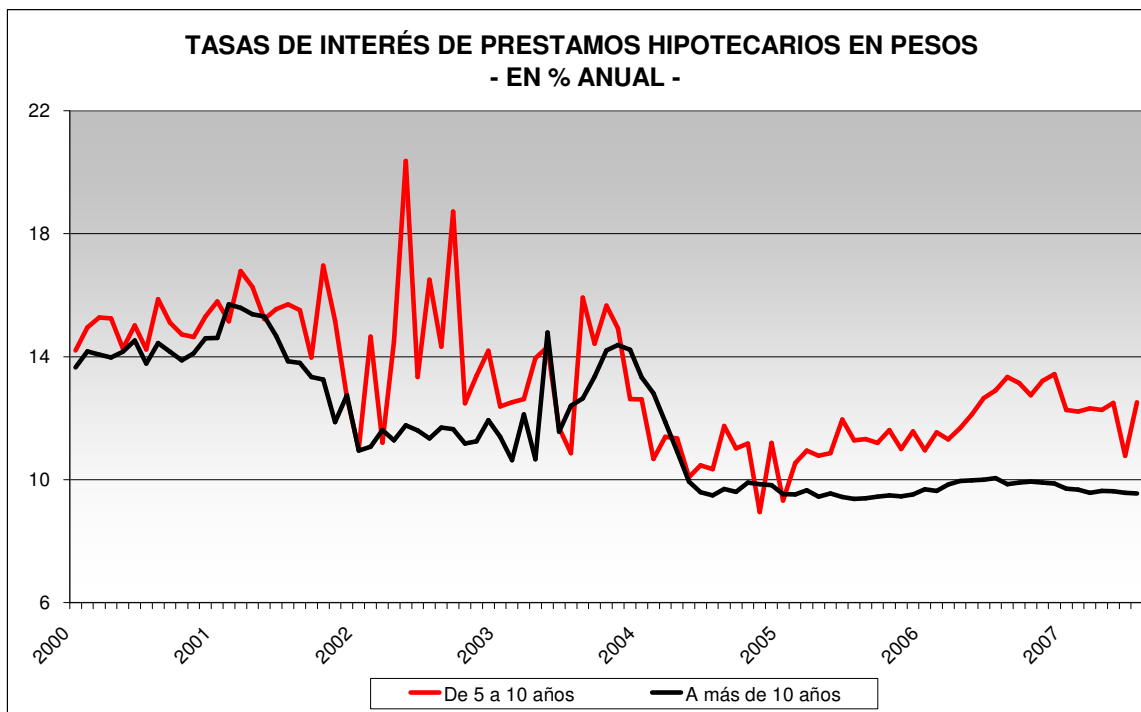
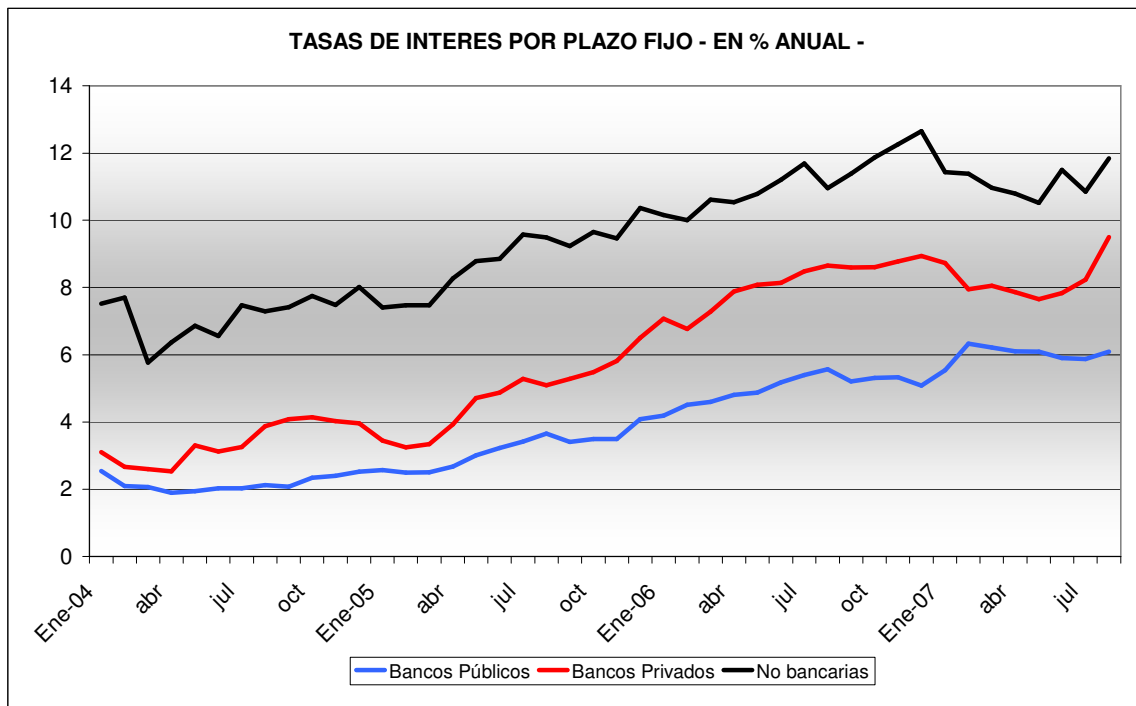
En julio el sistema financiero continuó mejorando su situación patrimonial a la vez que logró incrementar las operaciones de Intermediación financiera con el sector privado, ambos comportamientos estuvieron estimulados desde el BCRA a través de su política financiera. El financiamiento al sector privado aumentó en un contexto de acotado riesgo de crédito y, simultáneamente, se amplió la madurez del fondeo dada la expansión de los depósitos privados a plazo fijo. La banca continuó con el proceso de consolidación de sus niveles de solvencia.

Las financiaciones al sector privado registraron un incremento mensual de 4% en julio (39,8% anual). De esta manera, el crédito al sector privado llegó a representar 33,5% del activo, casi duplicando a la exposición al sector público que (al caer 0,1 puntos porcentuales en el mes) se ubicó en 16,9%. La irregularidad de la cartera privada se redujo 0,1 p.p. en el mes y acumuló una caída de 1,7 p.p. en los últimos 12 meses, ubicándose en un mínimo histórico de 3,8%.

Con este crecimiento de julio, el crédito al sector privado incrementó 1,4 p.p. su participación en el activo, hasta 33,5%, casi duplicando a la exposición al sector público que (al caer 0,1 p.p. en el mes) se ubicó en 16,9%). De esta manera, y estimulada por la regulación del BCRA que pone límites al financiamiento al sector público, la banca afianza su independencia de las necesidades financieras del sector público, orientando sus recursos hacia las familias y empresas.

La expansión de los préstamos a empresas durante los primeros 7 meses de 2007 resultó generalizada entre todos los tamaños, aunque las líneas de más de \$5 millones siguen presentando el mayor dinamismo en 2007, llegando a tener una participación que alcanza casi a la mitad del financiamiento total. De esta manera, y en concordancia con los incentivos establecidos por el BCRA, se posibilita la aplicación de recursos para financiar desde grandes empresas hasta micro-emprendimientos. Aunque todavía tienen una baja participación en el stock total de las financiaciones a empresas, las líneas por montos menores a \$200 mil (vinculadas a microemprendimientos y a firmas pequeñas) registraron una leve aceleración en el ritmo de crecimiento, a diferencia de las más grandes

El incremento de \$3.200 millones de los depósitos totales de julio representa una suba del 1,7% mensual y del 23% anual y estuvo explicado fundamentalmente por el aumento de \$2.250 millones de las colocaciones privadas (1,6% mensual y 25,8% anual) y, en menor medida, por la expansión de los depósitos públicos de \$1.200 millones (2,5% y 16,8%, respectivamente). El aumento de los depósitos plazo fijo explicó más de 80% del incremento de los depósitos privados de julio. Producto de esta dinámica, los depósitos a plazo fijo del sector privado mostraron el mayor ritmo de expansión interanual, llegando a representar casi una tercera parte de los depósitos totales del sistema financiero en julio.



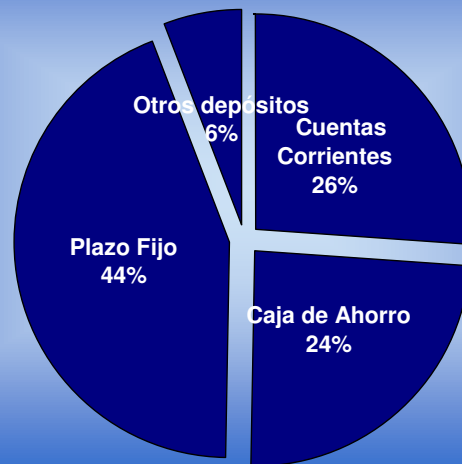
DEPOSITOS DEL SECTOR PUBLICO
Cifras en millones de pesos

	Jul-07	Variación % respecto de:		
		Diciembre 2006	Julio 2006	Diciembre 2001
<i>En pesos</i>				
Total	52.168	12,9	27,5	1.061,7
Del Gobierno Nacional	22.886	3,0	25,7	1.242,9
De Gobiernos Provinciales y Municipales	21.828	21,1	29,0	823,5
De Otros entres	7.454	25,2	28,8	1.662,5
<i>Por tipo de depósito</i>				
Cuentas Corrientes	21.255	6,2	12,8	644,0
Caja de Ahorro	3.703	16,7	-3,5	1.294,7
Plazo Fijo	23.173	20,2	54,6	5.189,8
Otros depósitos	4.036	8,1	24,3	334,0

DEPOSITOS DEL SECTOR PRIVADO
Cifras en millones de pesos

	Jul-07	Variación % respecto de:		
		Diciembre 2006	Julio 2006	Diciembre 2001
<i>En pesos</i>				
Total	122.854	15,7	26,6	684,8
Cuentas Corrientes	32.218	20,3	32,9	474,3
Caja de Ahorro	29.512	13,8	23,1	583,3
Plazo Fijo	54.039	14,2	26,5	1.349,0
Otros depósitos	7.084	14,7	16,0	255,1
<i>En dólares - equivalentes en pesos -</i>				
Total	17.482	15,4	34,8	-60,1
Cuentas Corrientes	24	478,6	-25,9	-99,3
Caja de Ahorro	6.089	8,0	20,1	-56,8
Plazo Fijo	10.336	20,1	47,1	-56,0
Otros depósitos	1.034	14,1	22,7	-64,0

Estructura de Depósitos del sector privado
- JULIO 07 - en pesos

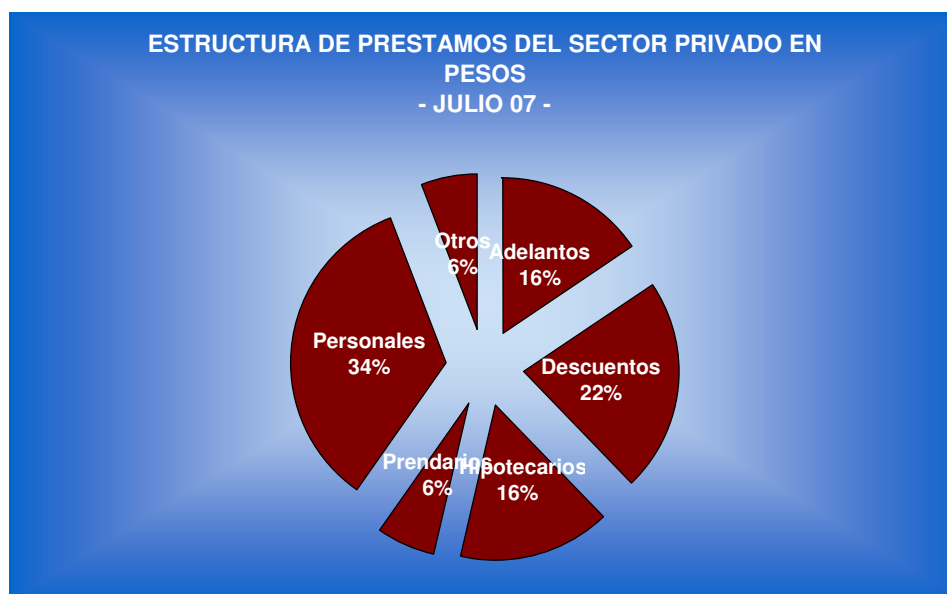


CREDITOS AL SECTOR PUBLICO
Cifras en millones de pesos

	Jul-07	Variación % respecto de:		
		Diciembre 2006	Julio 2006	Diciembre 2001
<i>En pesos</i>				
Préstamos	10.545	-18,4	-26,8	710,5
Al Gobierno Nacional	9.485	-19,9	-30,0	2.094,7
A Gobiernos Provinciales y Municipales	733	1,2	40,9	-8,2
Otros entes	326	-8,4	-1,6	366,5
Valores públicos	62.564	15,3	8,9	19.129,9
<i>En dólares - equivalentes en pesos -</i>				
Préstamos	70	-21,8	-32,7	-99,7
Al Gobierno Nacional	1	-,-	-88,3	-100,0
A Gobiernos Provinciales y Municipales	68	-23,3	-26,6	-99,1
Otros entes	1	33,2	-73,1	-99,6
Valores públicos	7.955	-28,7	-44,4	48,3

CREDITOS AL SECTOR PRIVADO
Cifras en millones de pesos

	Jul-07	Variación % respecto de:		
		Diciembre 2006	Julio 2006	Diciembre 2001
<i>En pesos</i>				
Total	76.051	19,5	43,2	485,7
Adelantos	11.790	28,6	42,7	582,7
Descuentos	16.942	6,6	32,2	462,5
Hipotecarios	11.960	18,8	32,3	274,2
Vivienda	7.098	17,5	30,6	159,8
Otros destinos	4.862	20,8	35,0	948,2
Prendarios	4.729	27,5	56,7	3.166,8
Personales	26.151	26,9	63,7	510,8
Otros	4.479	6,4	11,8	617,6
<i>En dólares - equivalentes en pesos -</i>				
Total	14.010	24,1	44,4	-60,5
Adelantos	0	900,0	-96,5	-100,0
Descuentos	3.236	6,0	18,1	-68,5
Hipotecarios	354	26,3	29,9	-97,2
Vivienda	17	200,7	101,6	-99,7
Otros destinos	337	22,8	27,7	-94,4
Prendarios	125	9,6	31,2	-95,5
Personales	173	48,5	37,2	-95,0
Otros	10.122	31,0	56,4	167,8



SITUACION DE CARTERA IRREGULAR - TOTAL DE FINANCIACIONES
Estructura - en % -

	Jul-07	Variación en p.b. respecto de:		
		Diciembre 2006	Julio 2006	Diciembre 2001
Total	100,0	-,-	-,-	-,-
En situación normal	96,28	83	193	2.012
Con riesgo potencial	0,00	-,-	-,-	-581
Con problemas	1,16	1	-59	-225
Con alto riesgo insolvencia	1,25	-51	-50	-576
Irrecuperable	1,31	-34	-84	-631

**Center for Business Research and Studies
Graduate School of Business
Universidad de Palermo**

Av. Madero 942, 8º piso
C1106ACV – Buenos Aires, Argentina
Tel. (5411) 5199-1399
www.palermo.edu/gsb

Director:

Daniel Seva
dseva@palermo.edu

Coordinador general de investigación:

Diego Gauna
dgauna@palermo.edu

Finanzas y economía:

Conrado Martinez
cmarti1@palermo.edu

Rubén Ramallo
rramal1@palermo.edu

Marketing:

Diego Regueiro
dregue@palermo.edu

Management:

Guillermo Edelberg
gedelb@palermo.edu

Recursos Humanos:

Guillermo Occhipinti
gocchi@palermo.edu