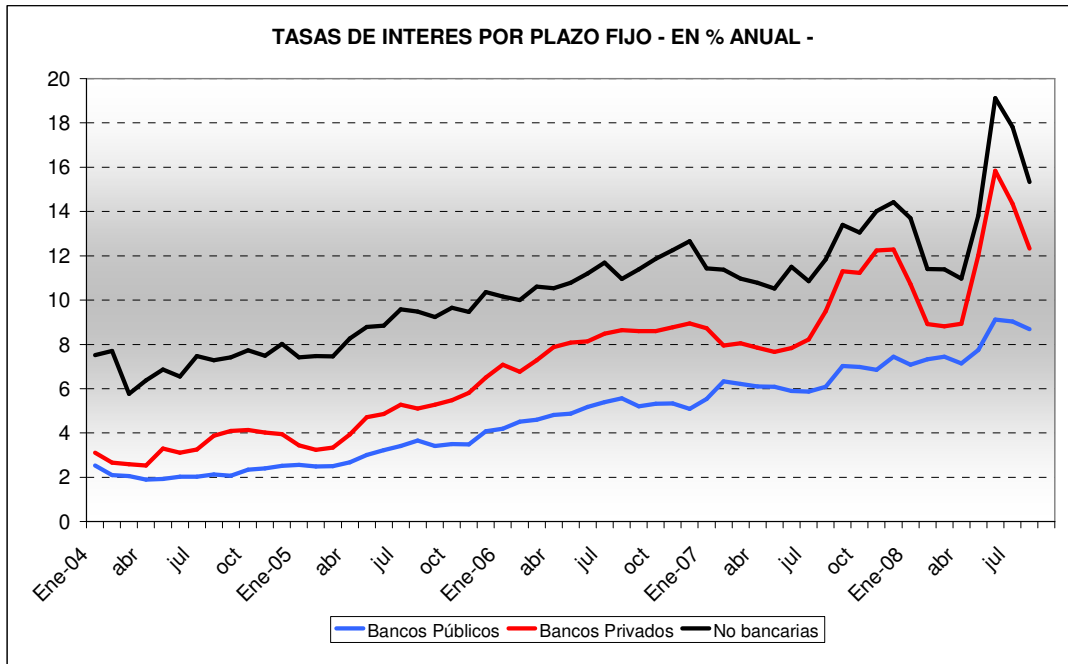


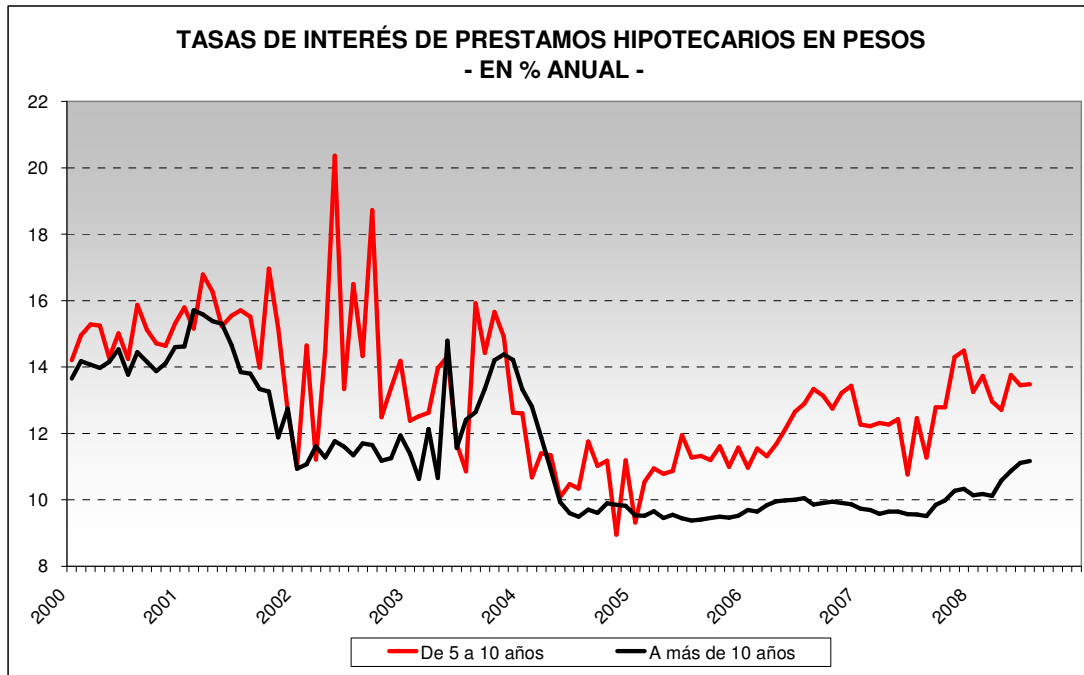
Autor: Lic. Rubén Ramallo

HIGHLIGHTS DEL SISTEMA FINANCIERO AGOSTO 08

Año 2 – N° 34 OCTUBRE 2008

- En medio de un clima más que enrarecido tanto en el orden local como internacional, caracterizado por la extrema volatilidad de las variables, el sistema financiero argentino no puede quedar excluido y ello se puede observar en las últimas cifras e informes del Banco Central y de consultoras privadas.
- De acuerdo a la información de las entidades financieras que elabora la autoridad monetaria, en términos globales, a **fines de julio los bancos acumulaban depósitos por \$230.566 millones**. Esta cifra implica una suba del 19,2% respecto de igual mes del año anterior.
- Los depósitos totales aumentaron en agosto más de \$4.000 millones en el mes, impulsados por las colocaciones del sector público (\$2.200 millones) como por las del sector privado (\$1.800 millones).
- En particular, la expansión de los depósitos del sector privado estuvo explicada por las colocaciones a plazo, dado que las cuentas a la vista verificaron un ligero retroceso en el mes. Los depósitos a plazo registraron un incremento de \$2.300 millones en agosto (3% mensual ó 20,5% anual), movimiento mayormente vinculado a la banca privada, entidades que evidenciaron una suba de \$1.600 en estas colocaciones a lo largo del mes.
- En agosto los depósitos minoristas a plazo del sector privado continuaron con su tendencia ascendente, recuperando de esta manera prácticamente la totalidad del terreno cedido en mayo y en junio.
- Por su parte, los depósitos mayoristas se expandieron a buen ritmo, con una baja participación de los depósitos a plazo fijo de las AFJP en este incremento a diferencia de lo registrado en los últimos meses.
- Los depósitos del sector privado crecieron 1,1% en el mes, al tiempo que las financiaciones a las familias y a las empresas aumentaron 2,3% en el mismo período, evidenciando una suavización en su ritmo de expansión interanual.
- Respecto a los **préstamos**, el total a fines de dicho mes **sumaba otros \$142.898 millones**, por lo que en el término de un año crecieron un 28,5 por ciento.
- El **financiamiento al sector privado siguió ampliándose en agosto (2,3%)**, si bien suavizó su ritmo de crecimiento. Los adelantos y los documentos observaron el mayor dinamismo, en un contexto en el cual todos los sectores productivos incrementan su financiamiento.
- Los créditos con mayor dinamismo en el mes fueron los adelantos y los documentos, presentando incrementos de 4,6% y 2,4%, respectivamente. En el acumulado de 2008 se observa un mayor impulso en los préstamos personales (principal medio de financiamiento al sector privado), así como en los prendarios, las tarjetas y los hipotecarios, líneas que ganan participación en el stock crediticio total.





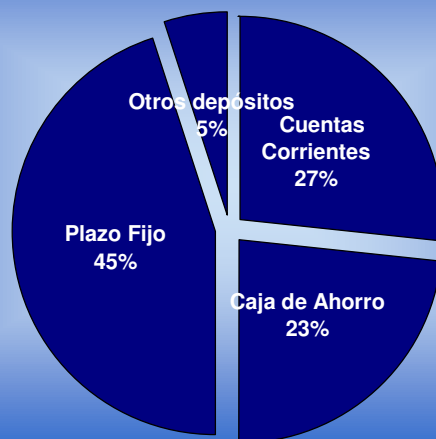
DEPOSITOS DEL SECTOR PUBLICO
Cifras en millones de pesos

	Ago-08	Variación % respecto de:		
		Diciembre 2007	Agosto 2007	Diciembre 2001
<i>En pesos</i>				
Total	72.547	44,8	25,4	1.515,5
Del Gobierno Nacional	37.788	88,0	40,3	2.117,3
De Gobiernos Provinciales y Municipales	25.647	16,1	9,9	985,1
De Otros entres	9.113	15,0	20,3	2.054,7
<i>Por tipo de depósito</i>				
Cuentas Corrientes	30.628	24,3	45,3	972,0
Caja de Ahorro	4.525	56,7	18,0	1.604,0
Plazo Fijo	34.211	90,1	18,5	7.709,4
Otros depósitos	3.184	-30,6	-21,6	242,3

DEPOSITOS DEL SECTOR PRIVADO
Cifras en millones de pesos

	Ago-08	Variación % respecto de:		
		Diciembre 2007	Agosto 2007	Diciembre 2001
<i>En pesos</i>				
Total	142.441	9,2	16,5	810,0
Cuentas Corrientes	37.949	7,9	16,9	576,4
Caja de Ahorro	33.218	-1,3	12,2	669,1
Plazo Fijo	63.959	17,2	20,4	1.615,0
Otros depósitos	7.315	3,2	3,8	266,6
<i>En dólares - equivalentes en pesos -</i>				
Total	22.591	6,2	16,4	-48,4
Cuentas Corrientes	23	4,7	-0,9	-99,3
Caja de Ahorro	8.046	10,6	18,0	-43,0
Plazo Fijo	13.400	4,4	16,9	-43,0
Otros depósitos	1.123	-1,8	2,6	-60,9

Estructura de Depósitos del sector privado
-AGOSTO 08 - en %



CREDITOS AL SECTOR PUBLICO
Cifras en millones de pesos

	Ago-08	Variación % respecto de:		
		Diciembre 2007	Agosto 2007	Diciembre 2001
<i>En pesos</i>				
Préstamos	10.970	4,3	3,6	743,2
Al Gobierno Nacional	9.719	2,9	2,3	2.148,9
A Gobiernos Provinciales y Municipales	863	22,4	17,6	8,1
Otros entes	387	4,8	8,2	453,7
Valores públicos	71.981	24,1	13,5	22.024,4
<i>En dólares - equivalentes en pesos -</i>				
Préstamos	192	188,7	182,4	-99,1
Al Gobierno Nacional	1	-94,9	-31,6	-100,0
A Gobiernos Provinciales y Municipales	59	6,2	-10,9	-99,2
Otros entes	133	9689,2	8967,5	-64,4
Valores públicos	2.417	-52,2	-60,8	-55,0

CREDITOS AL SECTOR PRIVADO
Cifras en millones de pesos

	Ago-08	Variación % respecto de:		
		Diciembre 2007	Agosto 2007	Diciembre 2001
<i>En pesos</i>				
Total	99.411	15,2	31,4	665,6
Adelantos	14.533	19,6	26,7	741,6
Descuentos	20.962	3,2	18,0	596,1
Hipotecarios	16.504	16,7	32,5	416,4
Vivienda	9.559	18,2	29,1	249,8
Otros destinos	6.946	14,7	37,5	1.397,2
Prendarios	4.778	17,5	35,5	3.200,5
Personales	37.522	21,7	43,0	776,5
Otros	5.111	6,8	21,7	718,9
<i>En dólares - equivalentes en pesos -</i>				
Total	18.481	12,2	24,1	-47,9
Adelantos	0	-33,3	0,0	-100,0
Descuentos	5.341	19,0	48,3	-47,9
Hipotecarios	676	49,0	75,6	-94,6
Vivienda	3	-24,2	-74,3	-99,9
Otros destinos	672	49,7	81,1	-88,8
Prendarios	252	64,1	84,2	-91,0
Personales	237	37,5	24,5	-93,2
Otros	11.975	6,9	13,2	216,8

ESTRUCTURA DE PRESTAMOS DEL SECTOR PRIVADO EN PESOS
- AGOSTO 08 - En % -



SITUACION DE CARTERA IRREGULAR - TOTAL DE FINANCIACIONES
Estructura - en % -

	Ago-08	Variación en p.b. respecto de:		
		Diciembre 2007	Agosto 2007	Diciembre 2001
Total	100,0	-,-	-,-	-,-
En situacion normal	95,21	7	52	1.904
Con riesgo potencial	1,78	16	13	-403
Con problemas	1,06	-4	-8	-234
Con alto riesgo insolvencia	1,14	6	-9	-587
Irrecuperable	0,81	-26	-47	-680

**Center for Business Research and Studies
Graduate School of Business
Universidad de Palermo**

Av. Madero 942, 8º piso
C1106ACV – Buenos Aires, Argentina
Tel. (5411) 5199-1399
www.palermo.edu/gsb

Director:

Daniel Seva
dseva@palermo.edu

Coordinador general de investigación:

Diego Gauna
dgauna@palermo.edu

Finanzas y economía:

Conrado Martínez
cmarti1@palermo.edu

Rubén Ramallo
rramal1@palermo.edu

Marketing:

Gabriel Krell
gkrell@palermo.edu

Management:

Patricio O' Gorman
pogorman@palermo.edu