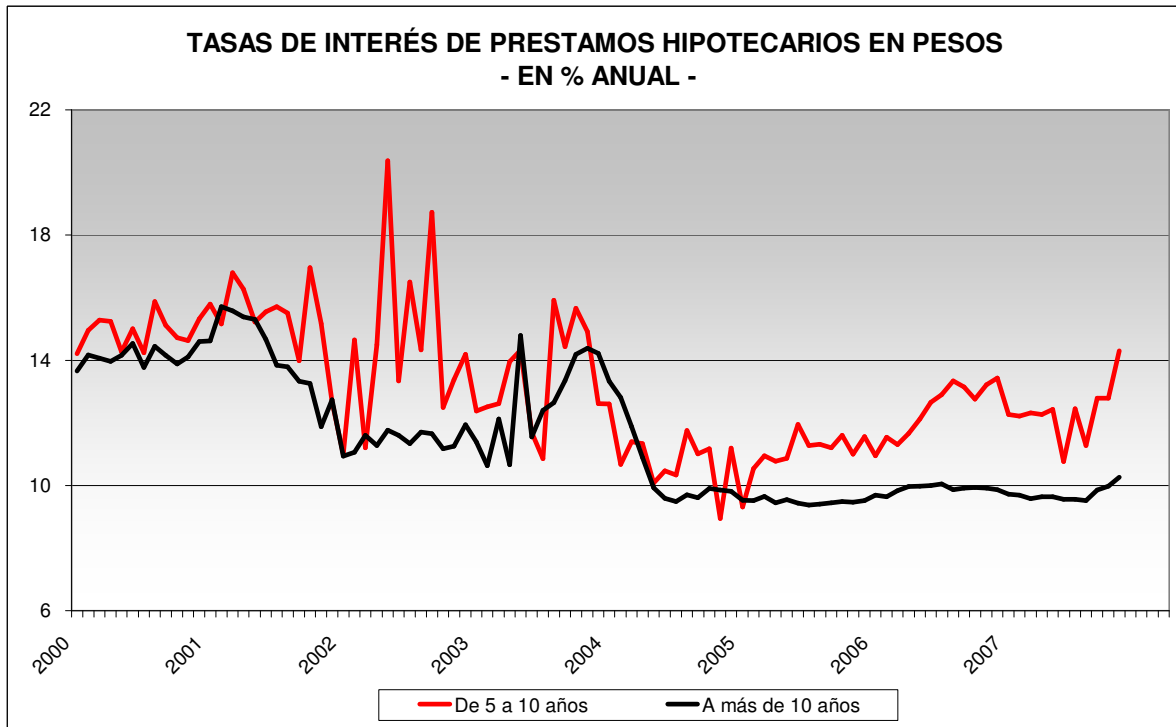
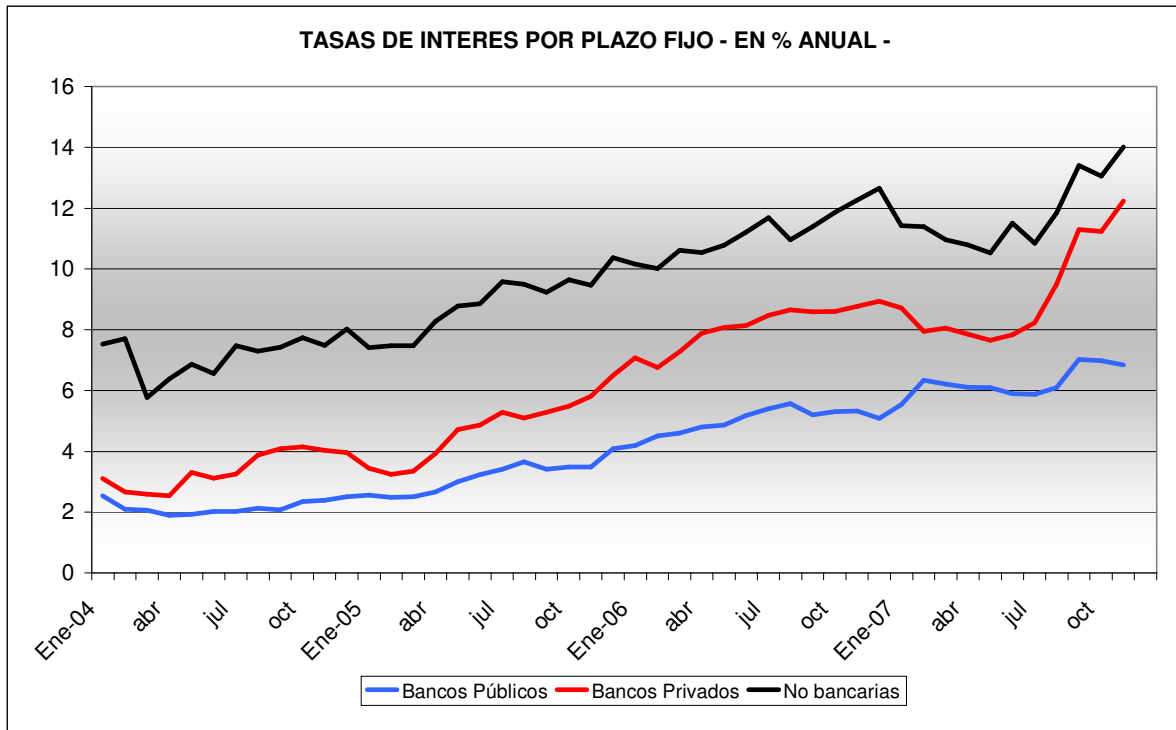


Autor: Lic. Rubén Ramallo

HIGHLIGHTS DEL SISTEMA FINANCIERO

Año 2 – N° 23 DICIEMBRE 2007

- En noviembre, el crédito al sector privado creció 2,7%. Las líneas más dinámicas en el mes fueron los documentos, adelantos y créditos prendarios. De esta forma, se consolida la tendencia del crédito al sector privado observada en los últimos 3 años, registrando un ritmo de crecimiento cercano a 40% anual.
- El ratio de irregularidad de las financiaciones privadas se mantuvo estable en 3,4%, sosteniendo una reducción de 1,1 p.p. en 2007.
- El financiamiento otorgado por el sistema financiero a las empresas crece a un ritmo interanual de 30% en noviembre. Además, en los primeros 11 meses de 2007 las líneas crediticias para empresas denominadas en pesos y de mayor plazo relativo, estrechamente vinculadas a la inversión productiva, verificaron una expansión respecto del mismo período del año anterior, explicando una mayor proporción de los montos operados con este sector.
- En los primeros 11 meses de 2007 los montos operados en concepto de financiaciones a empresas en pesos mayores a 5 años representaban 68% del total otorgado en el segmento a 5 años, mientras que el resto se operó en dólares.
- Un patrón aún más acentuado se observa en el tramo de financiaciones otorgadas en un plazo de entre 1 y 5 años.
- Por otro lado, con el crecimiento de las financiaciones hipotecarias, está aumentando el plazo promedio de las operaciones concertadas: mientras que a fines de 2006 éstas alcanzaban 9,6 años, a noviembre de este año se realizan a un plazo promedio de más de 12 años (llegando a 14,2 años en el caso de los préstamos a familias).
- Este dinamismo de las líneas hipotecarias se da en un contexto de estabilidad en las tasas de interés y decreciente irregularidad: el nivel de morosidad de este tipo de financiaciones se ubicó en 3,5% en noviembre, 2,7 p.p. menos que al cierre de 2006.
- En línea con las mejoras por el lado del pasivo bancario, los depósitos totales se expandieron nuevamente en el mes (2,1%), principalmente por el aumento de las colocaciones privadas a plazo fijo.
- Mostrando la eficacia de las medidas prudenciales implementadas por el BCRA frente a las turbulencias externas, el crecimiento mensual de los depósitos privados a plazo (3,3%) más que duplicó el de las imposiciones a la vista (1,6%) en noviembre.



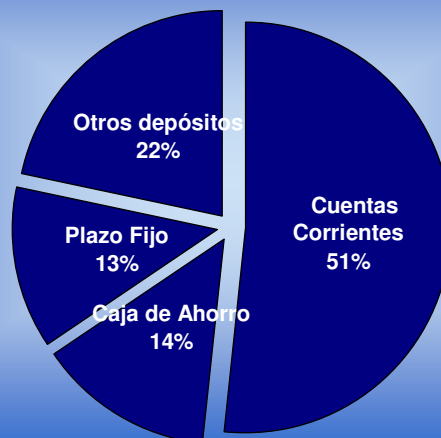
DEPOSITOS DEL SECTOR PUBLICO
Cifras en millones de pesos

	Nov-07	Variación % respecto de:		
		Diciembre 2006	Noviembre 2006	Diciembre 2001
<i>En pesos</i>				
Total	28.840	-37,6	-39,6	542,2
Del Gobierno Nacional	23.613	6,2	3,5	1.285,6
De Gobiernos Provinciales y Municipales	7.794	-56,9	-60,1	229,8
De Otros entres	7.794	32,3	43,3	1.743,0
<i>Por tipo de depósito</i>				
Cuentas Corrientes	22.485	12,4	4,8	687,0
Caja de Ahorro	3.078	-3,0	-24,0	1.059,0
Plazo Fijo	30.128	56,2	60,5	6.777,5
Otros depósitos	4.556	22,0	29,8	389,9

DEPOSITOS DEL SECTOR PRIVADO
Cifras en millones de pesos

	Nov-07	Variación % respecto de:		
		Diciembre 2006	Noviembre 2006	Diciembre 2001
<i>En pesos</i>				
Total	127.131	18,7	20,7	712,2
Cuentas Corrientes	126.303	18,9	21,0	2.151,4
Caja de Ahorro	34.542	28,9	31,2	699,8
Plazo Fijo	31.037	19,7	30,2	732,2
Otros depósitos	53.214	12,5	11,1	2.567,2
<i>En dólares - equivalentes en pesos -</i>				
Total	20.882	37,8	37,9	-52,3
Cuentas Corrientes	22	424,1	279,1	-99,4
Caja de Ahorro	7.243	28,4	27,3	-48,7
Plazo Fijo	12.353	43,6	45,9	-47,4
Otros depósitos	1.263	39,5	29,3	-56,0

Estructura de Depósitos del sector privado
- NOVIEMBRE 07 - en pesos



CREDITOS AL SECTOR PUBLICO
Cifras en millones de pesos

	Nov-07	Variación % respecto de:		
		Diciembre 2006	Noviembre 2006	Diciembre 2001
<i>En pesos</i>				
Préstamos	10.650	-18,0	-23,5	718,6
Al Gobierno Nacional	9.463	-20,5	-27,1	2.089,6
A Gobiernos Provinciales y Municipales	842	16,1	35,4	5,4
Otros entes	346	-3,3	5,5	393,9
Valores públicos	62.317	14,4	6,3	19.053,9
<i>En dólares - equivalentes en pesos -</i>				
Préstamos	69	-22,7	-25,2	-99,7
Al Gobierno Nacional	1	-,-	-81,7	-100,0
A Gobiernos Provinciales y Municipales	67	-23,9	-23,4	-99,1
Otros entes	1	24,3	-26,3	-99,6
Valores públicos	5.592	-49,9	-56,7	4,2

CREDITOS AL SECTOR PRIVADO
Cifras en millones de pesos

	Nov-07	Variación % respecto de:		
		Diciembre 2006	Noviembre 2006	Diciembre 2001
<i>En pesos</i>				
Total	83.176	36,1	39,1	540,6
Adelantos	11.646	27,0	20,8	574,4
Descuentos	19.647	24,2	29,9	552,4
Hipotecarios	13.797	37,4	42,0	331,7
Vivienda	7.896	31,0	36,0	189,0
Otros destinos	5.901	47,0	50,9	1.172,0
Prendarios	3.970	44,7	48,8	2.642,3
Personales	29.658	51,9	57,0	592,7
Otros	4.458	17,3	18,6	614,3
<i>En dólares - equivalentes en pesos -</i>				
Total	15.972	41,5	42,4	-54,9
Adelantos	0	200,0	-70,0	-100,0
Descuentos	4.328	41,7	40,1	-57,8
Hipotecarios	426	52,0	54,0	-96,6
Vivienda	5	-13,8	-17,2	-99,9
Otros destinos	421	53,3	55,5	-93,0
Prendarios	142	24,8	26,5	-94,9
Personales	183	57,3	44,9	-94,7
Otros	10.893	41,0	43,1	188,2

ESTRUCTURA DE PRESTAMOS DEL SECTOR PRIVADO EN PESOS
- NOVIEMBRE 07 -



SITUACION DE CARTERA IRREGULAR - TOTAL DE FINANCIACIONES
Estructura - en % -

	Nov-07	Variación en p.b. respecto de:		
		Diciembre 2006	Noviembre 2006	Diciembre 2001
Total	100,0	-,-	-,-	-,-
En situación normal	96,62	117	135	2.045
Con riesgo potencial	0,00	-,-	-,-	-581
Con problemas	1,12	-2	-6	-228
Con alto riesgo insolvencia	1,15	-61	-60	-586
Irrecuperable	1,12	-53	-69	-650

Center for Business Research and Studies
Graduate School of Business
Universidad de Palermo

Av. Madero 942, 8º piso
C1106ACV – Buenos Aires, Argentina
Tel. (5411) 5199-1399
www.palermo.edu/gsb

Director:

Daniel Seva
dseva@palermo.edu

Coordinador general de investigación:

Diego Gauna
dgauna@palermo.edu

Finanzas y economía:

Conrado Martinez
cmarti1@palermo.edu

Rubén Ramallo
rramal1@palermo.edu

Marketing:

Gabriel Krell
gkrell@palermo.edu

Management:

Patricio O' Gorman
pogorman@palermo.edu

SEDE CATALINAS

Av. Madero 942, piso 8º y 9º - Torre Madero - Buenos Aires, Argentina • Tel.: (54 11) 5199-1331
E-mail: cbars@palermo.edu • Website: www.palermo.edu/gsb