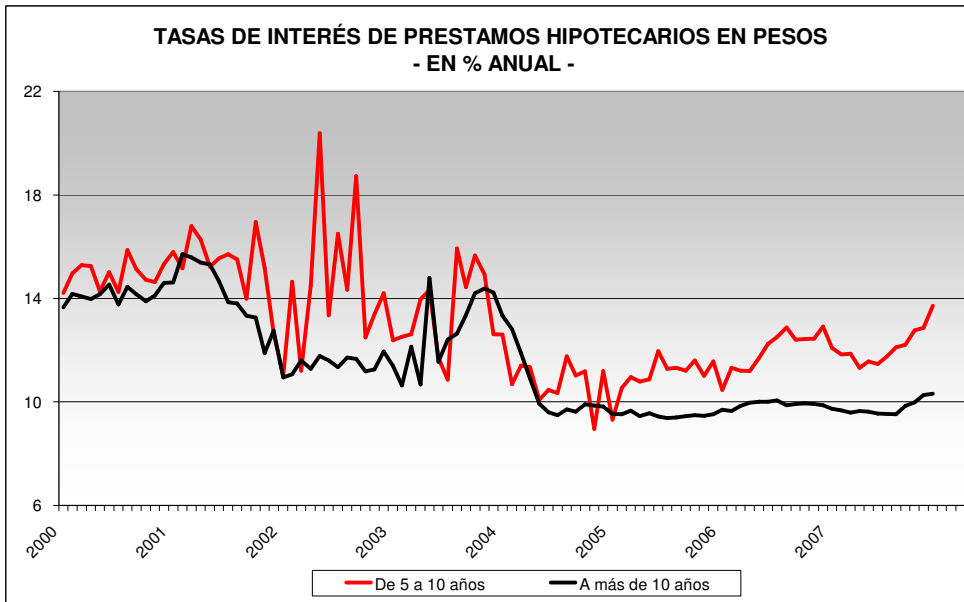
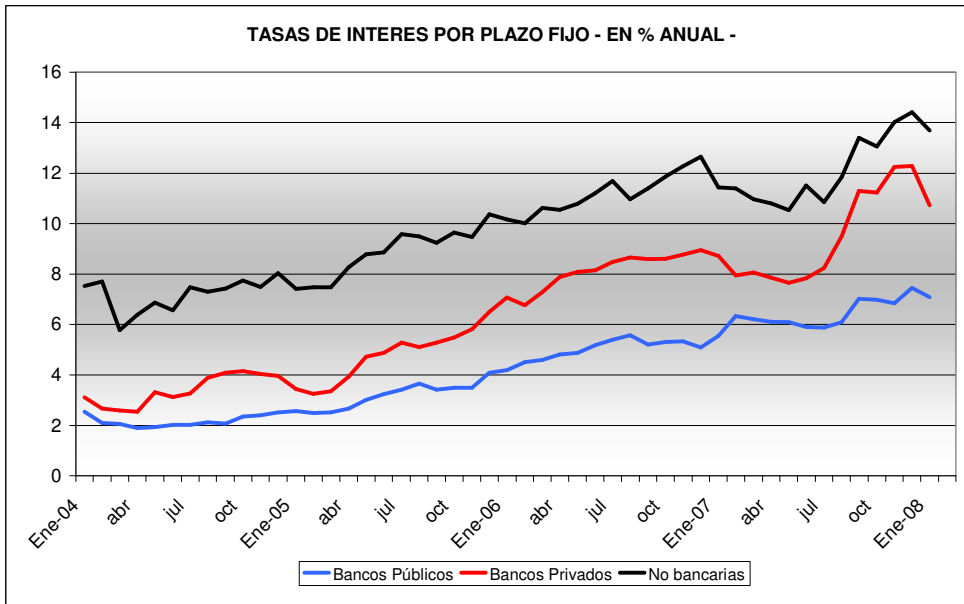


**Autor: Lic. Rubén Ramallo**

## **HIGHLIGHTS DEL SISTEMA FINANCIERO DICIEMBRE 07**

**Año 2 – N° 24 FEBRERO 2008**

- La captación de depósitos privados se consolidó como la principal fuente de fondeo del sistema financiero. Particularmente en diciembre, los depósitos totales aumentaron \$1.300 millones, lo cual implica una suba del 0,6% mensual y del 20,3% anual.
- Mientras que las colocaciones del sector privado crecieron \$5.000 millones en el mes, las imposiciones del sector público cayeron \$3.400 millones.
- En el año, los depósitos totales del sector privado aumentaron 25,6% (\$31.600 millones), mientras que los plazo fijo del sector privado lo hicieron en 21,4% (\$11.600 millones), observándose un comportamiento similar tanto en los bancos públicos como privados.
- Las financiaciones al sector privado aumentaron 3,7%. Si bien todas las líneas crediticias crecieron en el mes, las más dinámicas resultaron las tarjetas de crédito y los documentos.
- Dada esta evolución mensual, las financiaciones al sector privado cerraron el año con un incremento de 42,6% anual, superando levemente el desempeño de 2006.
- A lo largo del año 2007 el mayor dinamismo se observó en los préstamos personales y en los prendarios, que se expandieron 62% y 58%, respectivamente. En este marco, las financiaciones para consumo de las familias mantuvieron altas tasas de crecimiento en 2007, llegando a representar 27 % del saldo total del crédito al sector privado.
- En un marco de sostenido crecimiento del crédito bancario destinado a familias y empresas, el sector privado mantiene bajos niveles de morosidad. En particular, en diciembre el ratio de irregularidad de la cartera privada se ubicó en un mínimo histórico de 3,2% de las financiaciones, reduciéndose 0,1 p.p. en el mes y acumulando una caída de 1,3 p.p. en 2007.
- Dentro de las financiaciones destinadas a las familias, se verificó en 2007 un aumento en la irregularidad en las líneas principalmente relacionadas con el consumo (préstamos personales y tarjetas de crédito).
- En particular, el ratio de irregularidad de las líneas para consumo se ubicó en 3,6% de tales financiaciones, aumentando 0,6 p.p. en 2007, movimiento principalmente verificado en la primera mitad del año.
- Durante el último mes del año 2007 continuó creciendo la securitización de cartera crediticia generada por entidades financieras, que llegó al 17% a lo largo del año, posibilitando el desarrollo de instrumentos para la obtención de fondos y para una mejor administración de riesgos, aprovechando así los beneficios de la complementariedad entre el sistema financiero y el mercado de capitales.



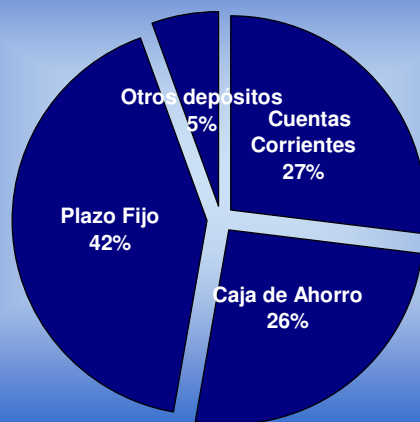
**DEPOSITOS DEL SECTOR PUBLICO**  
Cifras en millones de pesos

	Dic-07	Variación % respecto de:		
		Diciembre 2006	Diciembre 2005	Diciembre 2001
<i>En pesos</i>				
Total	50.113	8,5	43,8	1.015,9
Del Gobierno Nacional	20.107	-9,5	56,5	1.079,8
De Gobiernos Provinciales y Municipales	22.042	21,9	30,8	832,6
De Otros entres	7.964	35,2	54,9	1.783,1
<i>Por tipo de depósito</i>				
Cuentas Corrientes	24.645	23,2	45,6	762,6
Caja de Ahorro	2.887	-9,0	-31,2	987,2
Plazo Fijo	17.994	-6,7	66,7	4.007,5
Otros depósitos	4.587	22,8	57,3	393,2

**DEPOSITOS DEL SECTOR PRIVADO**  
Cifras en millones de pesos

	Dic-07	Variación % respecto de:		
		Diciembre 2006	Diciembre 2005	Diciembre 2001
<i>En pesos</i>				
Total	131.229	22,5	47,9	738,3
Cuentas Corrientes	130.475	22,8	457,7	2.225,7
Caja de Ahorro	35.178	31,3	65,3	714,5
Plazo Fijo	33.642	29,8	-11,8	802,1
Otros depósitos	54.567	15,3	829,7	2.635,0
<i>En dólares - equivalentes en pesos -</i>				
Total	21.269	40,4	98,4	-51,5
Cuentas Corrientes	22	424,8	-38,7	-99,3
Caja de Ahorro	7.274	29,0	69,4	-48,4
Plazo Fijo	12.831	49,1	127,6	-45,4
Otros depósitos	1.143	26,2	51,0	-60,2

Estructura de Depósitos del sector privado  
- DICIEMBRE 07 - en pesos



**CREDITOS AL SECTOR PUBLICO**  
Cifras en millones de pesos

	Dic-07	Variación % respecto de:		
		Diciembre 2006	Diciembre 2005	Diciembre 2001
<i>En pesos</i>				
Préstamos	10.520	-19,0	-35,1	708,6
Al Gobierno Nacional	9.445	-20,6	-38,3	2.085,4
A Gobiernos Provinciales y Municipales	705	-2,7	20,1	-11,7
Otros entes	370	3,5	18,4	428,5
Valores públicos	58.003	6,5	0,0	17.727,9
<i>En dólares - equivalentes en pesos -</i>				
Préstamos	66	-25,5	-1,8	-99,7
Al Gobierno Nacional	10	-,-	91,9	-99,9
A Gobiernos Provinciales y Municipales	55	-37,4	-4,6	-99,3
Otros entes	1	22,9	-71,3	-99,6
Valores públicos	5.060	-54,7	-60,9	-5,7

**CREDITOS AL SECTOR PRIVADO**  
Cifras en millones de pesos

	Dic-07	Variación % respecto de:		
		Diciembre 2006	Diciembre 2005	Diciembre 2001
<i>En pesos</i>				
Total	86.268	41,2	86,2	564,4
Adelantos	12.148	32,5	82,4	603,5
Descuentos	20.306	28,4	67,6	574,3
Hipotecarios	14.141	40,8	64,0	342,4
Vivienda	8.087	34,1	57,1	196,0
Otros destinos	6.054	50,8	74,2	1.205,1
Prendarios	4.067	48,2	75,5	2.709,4
Personales	30.820	57,9	141,2	619,9
Otros	4.786	25,9	24,5	666,8
<i>En dólares - equivalentes en pesos -</i>				
Total	16.468	45,9	136,4	-53,5
Adelantos	0	200,0	-98,9	-100,0
Descuentos	4.487	47,0	118,9	-56,3
Hipotecarios	454	61,9	87,5	-96,4
Vivienda	5	-17,0	-45,3	-99,9
Otros destinos	449	63,5	92,2	-92,5
Prendarios	154	34,7	182,5	-94,5
Personales	172	48,0	90,0	-95,0
Otros	11.201	45,0	147,3	196,3

**ESTRUCTURA DE PRESTAMOS DEL SECTOR PRIVADO EN PESOS**  
- DICIEMBRE 07 -



**SITUACION DE CARTERA IRREGULAR - TOTAL DE FINANCIACIONES**

Estructura - en % -

	Dic-07	Variación en p.b. respecto de:		
		Diciembre 2006	Diciembre 2005	Diciembre 2001
<b>Total</b>	<b>100,0</b>	-,-	-,-	-,-
En situación normal	96,75	129	462	2.058
Con riesgo potencial	0,00	-,-	-,-	-581
Con problemas	1,21	7	-5	-219
Con alto riesgo insolvencia	1,20	-56	-58	-581
Irrecuperable	0,84	-81	-375	-678

**Center for Business Research and Studies  
Graduate School of Business  
Universidad de Palermo**

Av. Madero 942, 8º piso  
C1106ACV – Buenos Aires, Argentina  
Tel. (5411) 5199-1399  
www.palermo.edu/gsb

**Director:**

Daniel Seva  
dseva@palermo.edu

**Coordinador general de investigación:**

Diego Gauna  
dgauna@palermo.edu

**Finanzas y economía:**

Conrado Martinez  
cmarti1@palermo.edu

Rubén Ramallo  
rramal1@palermo.edu

**Marketing:**

Gabriel Krell  
gkrell@palermo.edu

**Management:**

Patricio O' Gorman  
pogorman@palermo.edu

**SEDE CATALINAS**

Av. Madero 942, piso 8º y 9º - Torre Madero - Buenos Aires, Argentina ■ Tel.: (54 11) 5199-1331  
E-mail: cbrs@palermo.edu ■ Website: www.palermo.edu/gsb