

Autor: Lic. Rubén Ramallo

HIGHLIGHTS DEL SISTEMA FINANCIERO MAYO 08

Año 2 – N° 31 JULIO 2008

El financiamiento al sector privado registró una expansión de 1,6% en mayo, manteniendo un ritmo de crecimiento interanual en torno a 40%. Los créditos más dinámicos en el mes fueron los prendarios y los personales.

Cabe destacar además que los personales se transformaron en la línea con mayor peso dentro de las financiaciones al sector privado, superando a los documentos.

Esta evolución mensual de las financiaciones al sector privado se produjo en un marco de incrementos en las tasas de interés activas, fundamentalmente en las líneas comerciales y en las tarjetas de crédito.

Con respecto al financiamiento bancario a las empresas, en los últimos 12 meses registró un aumento de 34%, siendo generalizado entre todos los sectores productivos. En particular, si bien resultan los sectores con menor ponderación en el saldo de financiaciones, el comercio y la construcción evidenciaron el mayor dinamismo relativo con aumentos superiores a 50% anual.

El aumento del financiamiento a las empresas y a las familias viene verificándose en un contexto de riesgo de crédito acotado. En particular, la irregularidad se mantuvo en niveles históricamente bajos de 3,3% de las financiaciones privadas en mayo, registrando una caída de 0,7 punto porcentuales en los últimos 12 meses.

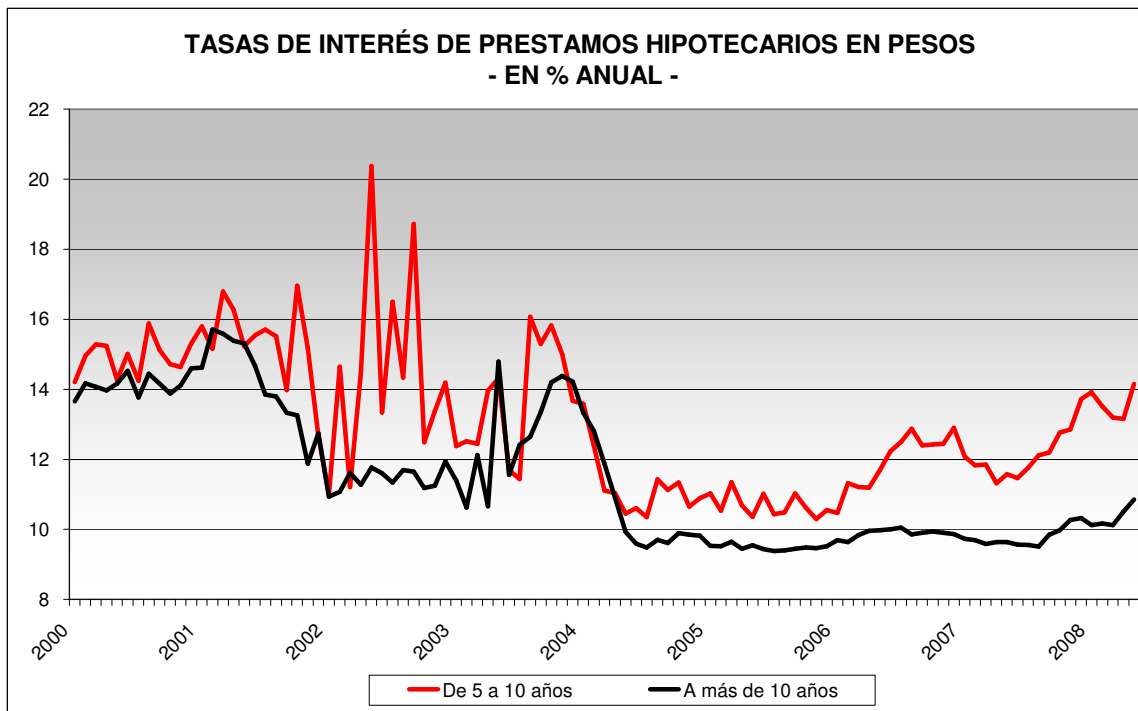
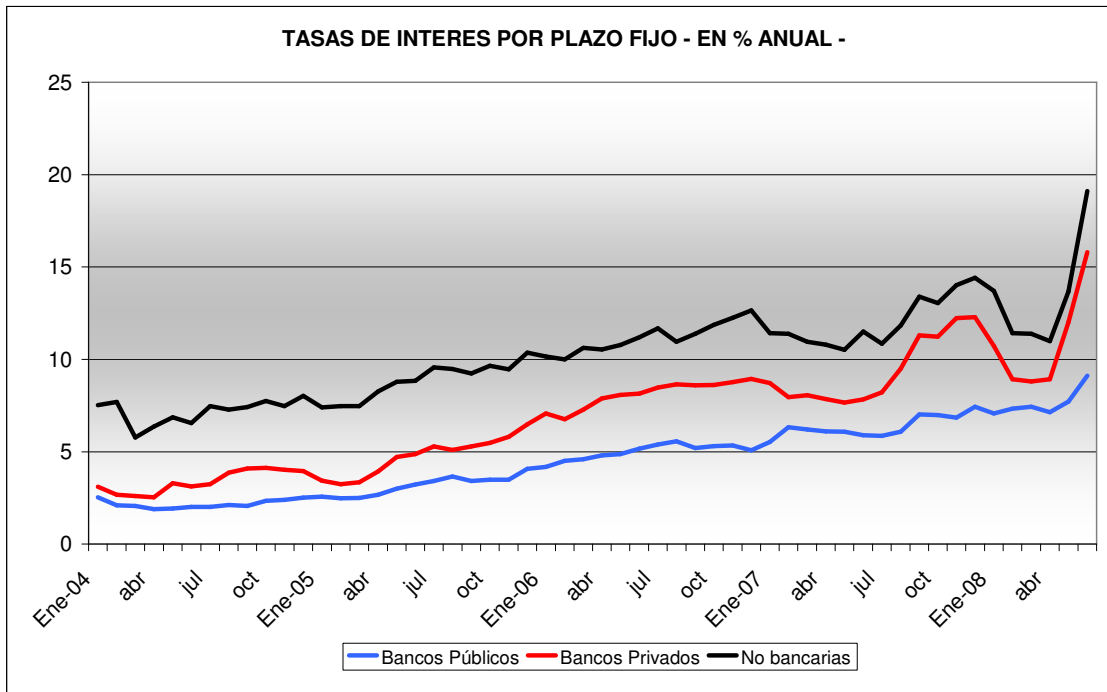
En cuanto a los depósitos totales en el sistema financiero, estos experimentaron un leve retroceso, explicado por las colocaciones del sector privado.

En efecto, en el mes los depósitos del sector privado cayeron \$5.700 millones, es decir un 3,4% mensual o 17% anual, por la disminución de \$3.300 millones en las cuentas a la vista (-3,8% mensual ó +20% anual) y, en menor medida, por la baja de \$2.300 millones en las colocaciones a plazo (- 3,1% mensual ó +14% anual).

La evolución de los depósitos del sector privado durante mayo se produjo en un marco de incrementos de las tasas de interés pasivas, principalmente para las colocaciones de mayores montos relativos.

Un factor relevante que explicó la caída de los depósitos del sector privado en el mes fue el incremento observado en la demanda de divisas, fenómeno que no estuvo vinculado con las condiciones del sistema financiero ni con las variables fundamentales de la economía.

La banca mantuvo sus niveles de solvencia en mayo principalmente de la mano de las ganancias que se ubicaron en \$390 millones. De esta manera, en lo que va del año los resultados positivos superaron los \$2.000 millones



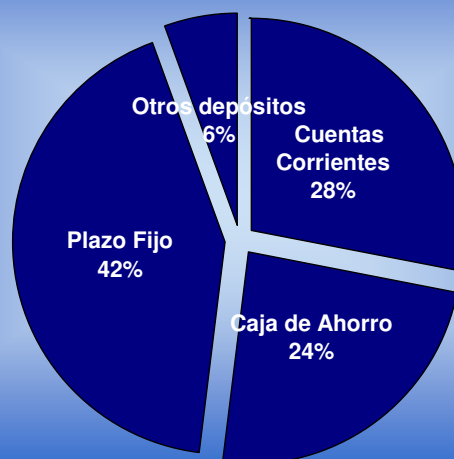
DEPOSITOS DEL SECTOR PUBLICO
Cifras en millones de pesos

	May-08	Variación % respecto de:		
		Diciembre 2007	Mayo 2007	Diciembre 2001
<i>En pesos</i>				
Total	67.430	5,5	35,4	1.401,6
Del Gobierno Nacional	33.030	6,8	37,6	1.838,1
De Gobiernos Provinciales y Municipales	25.987	4,6	34,2	999,5
De Otros entres	8.413	2,8	31,0	1.889,2
<i>Por tipo de depósito</i>				
Cuentas Corrientes	26.033	-0,9	25,2	811,2
Caja de Ahorro	3.577	4,1	12,4	1.247,3
Plazo Fijo	33.066	10,4	50,4	7.448,2
Otros depósitos	4.753	10,8	23,8	411,1

DEPOSITOS DEL SECTOR PRIVADO
Cifras en millones de pesos

	May-08	Variación % respecto de:		
		Diciembre 2007	Mayo 2007	Diciembre 2001
<i>En pesos</i>				
Total	136.001	0,9	14,2	768,8
Cuentas Corrientes	37.987	4,3	19,6	577,1
Caja de Ahorro	32.471	-3,9	17,2	651,9
Plazo Fijo	58.059	1,1	9,7	1.456,8
Otros depósitos	7.484	5,0	12,0	275,1
<i>En dólares - equivalentes en pesos -</i>				
Total	21.829	1,8	31,7	-50,2
Cuentas Corrientes	26	20,4	47,9	-99,2
Caja de Ahorro	7.589	5,4	30,3	-46,2
Plazo Fijo	12.979	-1,1	33,8	-44,7
Otros depósitos	1.235	11,6	19,0	-57,0

Estructura de Depósitos del sector privado
-MAYO 08 - en %



CREDITOS AL SECTOR PUBLICO
Cifras en millones de pesos

	May-08	Variación % respecto de:		
		Diciembre 2007	Mayo 2007	Diciembre 2001
<i>En pesos</i>				
Préstamos	10.845	-4,5	2,7	733,6
Al Gobierno Nacional	9.780	-4,2	2,1	2.163,0
A Gobiernos Provinciales y Municipales	744	-3,5	11,7	-6,9
Otros entes	320	-12,9	0,8	357,7
Valores públicos	64.094	-9,3	-8,5	19.600,1
<i>En dólares - equivalentes en pesos -</i>				
Préstamos	70	8,4	-4,9	-99,7
Al Gobierno Nacional	1	0,9	-20,2	-100,0
A Gobiernos Provinciales y Municipales	68	9,0	-5,8	-99,1
Otros entes	1	-10,3	96,8	-99,6
Valores públicos	3.905	-23,7	-56,2	-27,2

CREDITOS AL SECTOR PRIVADO
Cifras en millones de pesos

	May-08	Variación % respecto de:		
		Diciembre 2007	Mayo 2007	Diciembre 2001
<i>En pesos</i>				
Total	96.282	9,6	40,2	641,5
Adelantos	13.750	7,8	26,0	696,2
Descuentos	21.476	9,2	34,1	613,1
Hipotecarios	15.551	8,1	39,1	386,5
Vivienda	9.034	10,1	35,8	230,6
Otros destinos	6.517	5,4	43,9	1.304,9
Prendarios	4.514	8,9	42,7	3.018,1
Personales	36.060	12,2	54,8	742,3
Otros	4.930	4,6	19,9	690,0
<i>En dólares - equivalentes en pesos -</i>				
Total	17.650	2,4	35,3	-50,2
Adelantos	0	-40,0	0,0	-100,0
Descuentos	4.630	0,7	46,7	-54,9
Hipotecarios	655	39,0	105,8	-94,8
Vivienda	5	22,4	-49,1	-99,9
Otros destinos	650	39,2	111,1	-89,2
Prendarios	233	40,1	96,2	-91,6
Personales	247	-7,7	39,0	-92,9
Otros	11.884	1,3	28,1	214,4

ESTRUCTURA DE PRESTAMOS DEL SECTOR PRIVADO EN PESOS
- MAYO 08 - En % -



SITUACION DE CARTERA IRREGULAR - TOTAL DE FINANCIACIONES
Estructura - en % -

	May-08	Variación en p.b. respecto de:		
		Diciembre 2007	Mayo 2007	Diciembre 2001
Total	100,0	-,-	-,-	-,-
En situación normal	95,05	-10	76	1.889
Con riesgo potencial	1,63	4	-11	-418
Con problemas	1,24	12	4	-216
Con alto riesgo insolvencia	1,10	3	-41	-591
Irrecuperable	0,97	-9	-28	-664

**Center for Business Research and Studies
Graduate School of Business
Universidad de Palermo**

Av. Madero 942, 8º piso
C1106ACV – Buenos Aires, Argentina
Tel. (5411) 5199-1399
www.palermo.edu/gsb

Director:

Daniel Seva
dseva@palermo.edu

Coordinador general de investigación:

Diego Gauna
dgauna@palermo.edu

Finanzas y economía:

Conrado Martínez
cmarti1@palermo.edu

Rubén Ramallo
rramal1@palermo.edu

Marketing:

Gabriel Krell
gkrell@palermo.edu

Management:

Patricio O' Gorman
pogorman@palermo.edu