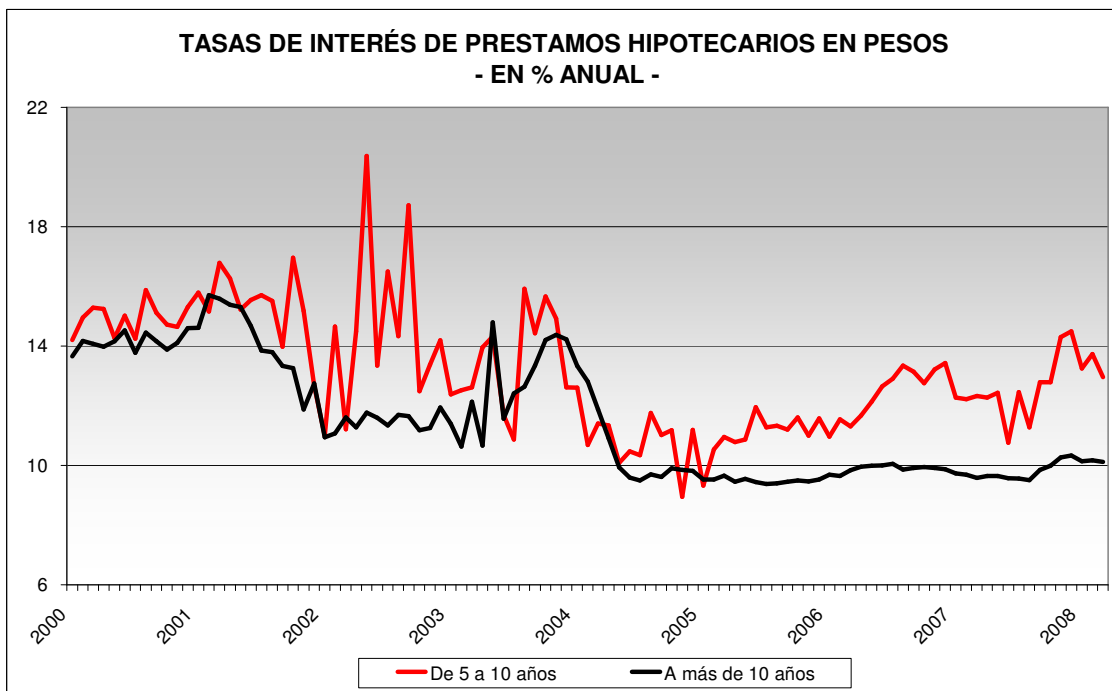
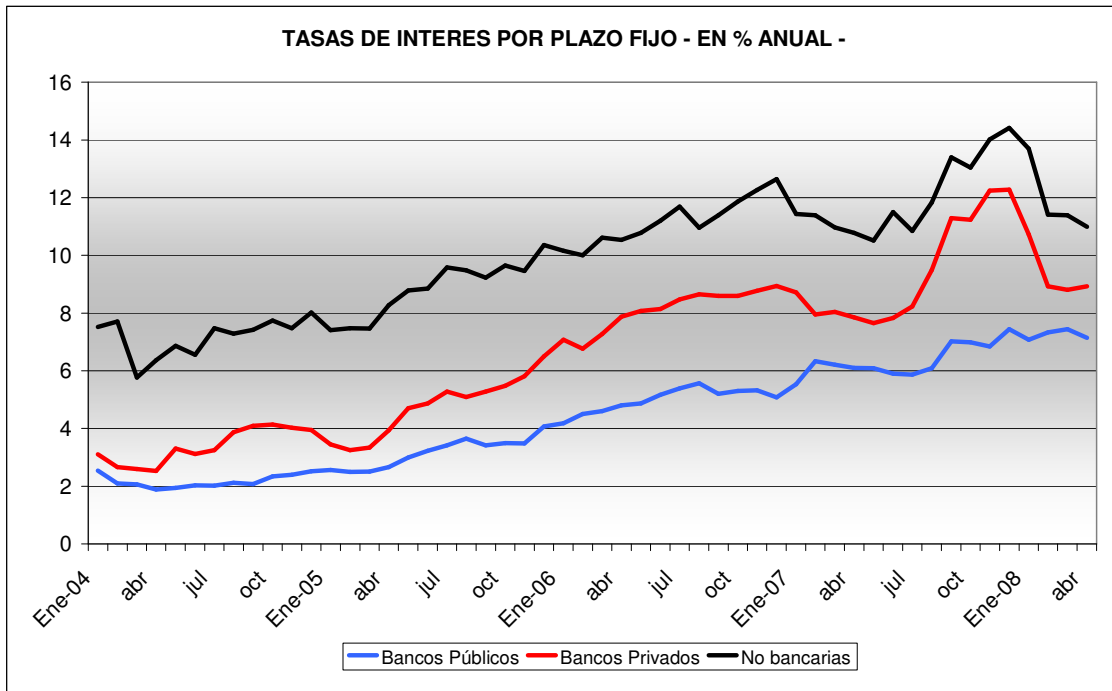


**Autor: Lic. Rubén Ramallo**

## **HIGHLIGHTS DEL SISTEMA FINANCIERO MARZO 08**

### **Año 2 – N° 29 MAYO 2008**

- En marzo de 2008 el sistema financiero sostuvo la dinámica exhibida en los últimos años: crecimiento de la actividad de intermediación financiera con el sector privado y normalización patrimonial.
- En un marco de riesgo de crédito acotado continuaron aumentando las financiaciones al sector privado, siendo fondeadas principalmente con el incremento de los depósitos del sector privado.
- En marzo los depósitos totales continuaron por la senda de crecimiento evidenciada en los últimos años. En particular, las imposiciones totales aumentaron cerca de \$2.500 millones (1,1% mensual ó 22% anual) en el mes. Este incremento estuvo explicado tanto por las colocaciones del sector privado, que crecieron \$1.700 millones (1% mensual ó 23% anual)
- En los últimos 12 meses, el crecimiento de las colocaciones totales viene siendo dinamizado por los depósitos a plazo (26% anual) y por las cuentas a la vista (19% anual).
- El crédito al sector privado continuó creciendo en marzo, manteniéndose a un ritmo de expansión interanual superior a 40%. En particular, las financiaciones al sector privado aumentaron 1,5% en marzo.
- Las líneas más dinámicas en marzo fueron los préstamos personales (3,1%), las tarjetas de crédito (2,6%) y los documentos (2,2%).
- En los últimos 12 meses se registró un incremento de 30% en el financiamiento bancario al sector corporativo. El incremento del crédito resultó generalizado entre todos los sectores productivos.
- En particular, el comercio y la construcción fueron los sectores con el dinamismo Más destacados (53% anual y 32% anual, respectivamente)
- Por su parte, a marzo de 2008 la industria y la producción primaria concentraban más de 57% del financiamiento total a empresas.
- El incremento de las financiaciones al sector privado de marzo se produjo en un contexto de riesgo de crédito acotado. Como un indicador de este fenómeno, la irregularidad de la cartera privada se mantuvo en niveles bajos en una comparación histórica: 3,3% en marzo, acumulando una caída interanual de 0,8 p.p.



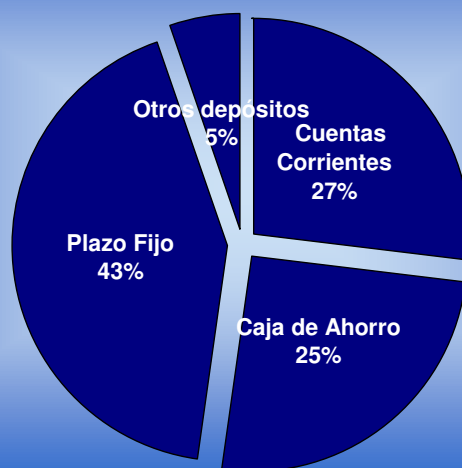
**DEPOSITOS DEL SECTOR PUBLICO**  
Cifras en millones de pesos

	Mar-08	Variación % respecto de:		
		Diciembre 2007	Marzo 2007	Diciembre 2001
<i>En pesos</i>				
Total	63.945	27,6	36,7	1.324,0
Del Gobierno Nacional	30.914	53,8	35,9	1.714,0
De Gobiernos Provinciales y Municipales	24.785	12,2	39,1	948,7
De Otros entres	8.245	4,1	32,9	1.849,5
<i>Por tipo de depósito</i>				
Cuentas Corrientes	26.265	6,6	40,2	819,3
Caja de Ahorro	3.438	19,1	23,5	1.194,8
Plazo Fijo	29.951	66,5	40,6	6.736,9
Otros depósitos	4.291	-6,5	8,7	361,3

**DEPOSITOS DEL SECTOR PRIVADO**  
Cifras en millones de pesos

	Mar-08	Variación % respecto de:		
		Diciembre 2007	Marzo 2007	Diciembre 2001
<i>En pesos</i>				
Total	134.749	3,3	17,7	760,8
Cuentas Corrientes	36.421	3,5	27,0	549,2
Caja de Ahorro	33.779	0,4	25,0	682,1
Plazo Fijo	57.425	5,2	9,5	1.439,8
Otros depósitos	7.125	0,5	12,2	257,1
<i>En dólares - equivalentes en pesos -</i>				
Total	21.444	0,8	33,5	-51,1
Cuentas Corrientes	22	-0,5	-30,6	-99,4
Caja de Ahorro	7.199	-1,0	27,3	-49,0
Plazo Fijo	13.117	2,2	38,7	-44,2
Otros depósitos	1.106	-3,2	20,5	-61,4

**Estructura de Depósitos del sector privado**  
-MARZO 08 - en %



**CREDITOS AL SECTOR PUBLICO**  
Cifras en millones de pesos

	Mar-08	Variación % respecto de:		
		Diciembre 2007	Marzo 2007	Diciembre 2001
<i>En pesos</i>				
Préstamos	11.351	7,9	-10,0	772,5
Al Gobierno Nacional	10.212	8,1	-11,7	2.262,9
A Gobiernos Provinciales y Municipales	771	9,4	6,8	-3,4
Otros entes	368	-0,6	10,0	425,4
Valores públicos	70.661	21,8	14,6	21.618,6
<i>En dólares - equivalentes en pesos -</i>				
Préstamos	64	-3,3	-18,9	-99,7
Al Gobierno Nacional	1	-,	-43,1	-100,0
A Gobiernos Provinciales y Municipales	62	12,5	-19,9	-99,2
Otros entes	2	21,4	109,9	-99,6
Valores públicos	5.118	1,1	-60,4	-4,6

**CREDITOS AL SECTOR PRIVADO**  
Cifras en millones de pesos

	Mar-08	Variación % respecto de:		
		Diciembre 2007	Marzo 2007	Diciembre 2001
<i>En pesos</i>				
Total	87.810	1,8	35,4	576,3
Adelantos	12.756	5,0	35,5	638,7
Descuentos	19.660	-3,2	22,4	552,8
Hipotecarios	14.387	1,7	34,5	350,1
Vivienda	8.206	1,5	30,3	200,3
Otros destinos	6.182	2,1	40,5	1.232,5
Prendarios	4.147	2,0	37,9	2.764,5
Personales	32.147	4,3	48,7	650,9
Otros	4.713	-1,5	16,6	655,2
<i>En dólares - equivalentes en pesos -</i>				
Total	17.239	4,7	37,3	-51,4
Adelantos	0	66,7	150,0	-100,0
Descuentos	4.600	2,5	51,4	-55,2
Hipotecarios	471	3,9	51,2	-96,3
Vivienda	4	-3,7	-59,1	-99,9
Otros destinos	467	4,0	55,1	-92,2
Prendarios	166	8,2	41,8	-94,0
Personales	267	55,0	65,5	-92,3
Otros	11.735	4,8	31,4	210,5

**ESTRUCTURA DE PRESTAMOS DEL SECTOR PRIVADO EN PESOS**  
- MARZO 08 - En % -



**SITUACION DE CARTERA IRREGULAR - TOTAL DE FINANCIACIONES**  
Estructura - en % -

	Mar-08	Variación en p.b. respecto de:		
		Diciembre 2007	Marzo 2007	Diciembre 2001
<b>Total</b>	<b>100,0</b>	-,-	-,-	-,-
En situacion normal	96,73	-1	91	2.057
Con riesgo potencial	0,00	-,-	-,-	-581
Con problemas	1,23	2	6	-217
Con alto riesgo insolvencia	1,19	-1	-45	-582
Irrecuperable	0,84	0	-52	-677

**Center for Business Research and Studies  
Graduate School of Business  
Universidad de Palermo**

Av. Madero 942, 8º piso  
C1106ACV – Buenos Aires, Argentina  
Tel. (5411) 5199-1399  
[www.palermo.edu/gsb](http://www.palermo.edu/gsb)

**Director:**

Daniel Seva  
[dseva@palermo.edu](mailto:dseva@palermo.edu)

**Coordinador general de investigación:**

Diego Gauna  
[dgauna@palermo.edu](mailto:dgauna@palermo.edu)

**Finanzas y economía:**

Conrado Martinez  
[cmarti1@palermo.edu](mailto:cmarti1@palermo.edu)

Rubén Ramallo  
[rramal1@palermo.edu](mailto:rramal1@palermo.edu)

**Marketing:**

Gabriel Krell  
[gkrell@palermo.edu](mailto:gkrell@palermo.edu)

**Management:**

Patricio O' Gorman  
[pogorman@palermo.edu](mailto:pogorman@palermo.edu)